



Programme



Toulouse
4-7 décembre 2018

Société invitée



hemapherese.fr

SOCIÉTÉ FRANÇAISE
D'HEMAPHÈRESE

18^e

Réunion annuelle

SOCIÉTÉ
FRANCOPHONE DE
TRANSPLANTATION

www.sft-congres.fr



adoport

TACROLIMUS

0,5 mg / 1 mg / 2 mg / 5 mg, gélules

- **PRÉVENTION** du rejet du greffon chez les transplantés hépatiques, rénaux ou cardiaques
- **TRAITEMENT** du rejet de l'allogreffe résistant à un traitement par d'autres médicaments immunosuppresseurs

FR10011550Z - Avril 2018 - Visa n° 18/01/68955248/PM/002 - Conception Amaguma

SANDOZ A Novartis
Division

Pour plus d'informations sur ce médicament, consultez la base de données publiques des médicaments :
<http://www.base-donnees-publique.medicaments.gouv.fr> ou le site internet de l'ANSM
(Agence Nationale de Sécurité du Médicament) : <http://ansm.sante.fr>

SANDOZ, SAS au capital de 5 402 439 €, RCS Nanterre 552 123 341, 49 av. Georges Pompidou, 92593 Levallois-Perret Cedex

18^e

Réunion annuelle

SOCIÉTÉ FRANCOPHONE DE TRANSPLANTATION



Toulouse
4-7 décembre 2018

Sommaire

Bienvenue	3	Programme scientifique	
Comités	5	Synopsis	16
Remerciements	7	Mardi 4 décembre	20
Informations générales	8	Mercredi 5 décembre	22
Programme social	10	Jeudi 6 décembre	30
Informations scientifiques	11	Vendredi 7 décembre	46
Plan de l'exposition	12	Liste des posters	49
Liste des exposants	13	index des auteurs	54



Société
Francophone de
Transplantation

Club de la Transplantation

« They tried to make me go to rehab »

31 janvier et 1^{er} février 2019 - Hôtel Cloître Saint-Louis, Avignon

Judi 31 janvier

13h30 Accueil - Introduction

14h00-16h30 Sarcopénie, fragilité physique et impact psychiatrique

- Sarcopénie : les recommandations européennes
Yves Boirie (Clermont-Ferrand)
- Impact pronostique de la sarcopénie sur les résultats de la greffe - *François Durand (Clichy)*
- Impact psychiatrique de la « frailty »
Orateur à confirmer
- Dialyse et muscle - *Orateur à confirmer*

17h00-18h20 Table ronde
VO₂ max et/ou test de 6 min ?

Intérêt de la mesure de l'aptitude aérobie et/ou du test de 6 min de marche (et avec quels seuils) dans l'évaluation du candidat à une greffe ?

- Cardiaque - *Eric Epailly (Strasbourg)*
- Pulmonaire - *Christophe Pison (Grenoble)*
- Hépatique - *Sébastien Dharancy (Lille)*
- Discussion générale

Soirée du Club de la Transplantation
Palais des Papes, Avignon

Vendredi 1^{er} février

9h00-10h30 Activité physique adaptée (APA)

- APA : définition, objectifs, méthodes
Orateur à confirmer
- Bénéfice de l'APA en cancérologie en prévention primaire, secondaire et tertiaire
Laurence Vanlemmens (Lille)
- APA et « fast racking »
Orateur à confirmer

11h00-12h30 Expériences des programmes de réhabilitation

- Prégreffe rénale
Orateur à confirmer
- Post-greffe cardiaque
Michel Ross (Abreschviller)

12h30 Conclusion



Partenaire Platine
Officiel de la
SFT 2018-2019



Organisation :
VBCE - 43 rue de l'Abbé Groult
75015 Paris

Tél. : +33 (0)1 45 33 60 46 - www.vbce.fr

Inscriptions / Informations
www.transplantation-francophone.org
secretariat-vbce@vbce.fr



Chers Collègues, Chers Amis,

C'est un grand plaisir pour les équipes de transplantation d'organes solides et pour l'équipe de coordination des prélèvements de Toulouse d'organiser pour la première fois le congrès de la Société Francophone de Transplantation et de vous accueillir dans la ville rose du 4 au 7 décembre 2018.

L'activité de greffe constitue un axe fort au sein du CHU de Toulouse avec près de 320 greffes par an. Le regroupement de la majorité des transplantés d'organes dans une seule unité qui leur est dédiée est unique en France. Enfin, nos équipes sont très investies dans la recherche et l'innovation dans le domaine de la transplantation. Cette année, c'est la Société Française d'Hémaphérèse qui nous fait l'honneur de se joindre à nous, pour des échanges certainement fructueux sur le thème de la greffe et du grand âge, à la hauteur des défis de demain.

Nous vous proposons un programme riche, destiné à toutes les personnes médicales et paramédicales impliquées dans la transplantation. Des intervenants de réputation internationale partageront avec vous tous les progrès médicaux et techniques dans ce domaine.

Vous pouvez également visiter la ville de Toulouse et ses environs, découvrir ses monuments, ses points d'excellence aéronautiques, et déguster les spécialités du sud-ouest. Un dîner du congrès dans un lieu exceptionnel vous est proposé.

Bienvenue à Toulouse,

Au nom du comité local d'organisation,

Nassim KAMAR

Président du Comité d'Organisation



*Société
Francophone de
Transplantation*

**Master Relations
Hôte-Greffon**

Hospices de Beaune,
Beaune - France



23-24 mai 2019
May 23-24, 2019

Save the date!

19th Beaune Seminar
in Transplant Research

19^{èmes} Rencontres de Beaune

Recherche en transplantation
Transplant Research



**Secrétariat
VBCE**

43, rue de l'Abbé Grout - 75015 PARIS
Tél. : 01 45 33 60 46 - secretariat-vbce@vbce.fr
www.vbce.fr

Inscriptions / Informations
www.beaune-seminar.fr



Comité local d'organisation

Président

Nassim Kamar

DNT0

N. Kamar
O. Cointault
D. Chauveau
A. Del Bello
L. Esposito
S. Faguer
J. Guitard
A.L. Hebral
L. Lavayssière
M.B. Nogier
D. Ribes

Rein

X. Gamé
F. Sallusto
N. Doumerc

Cœur

C. Dambrin
M. Galinier

Foie et pancréas

B. Suc
F. Muscari
J.P. Duffas

Rein pédiatrique

S. Decra
A. Garnier

Poumon

M. Dahan
L. Brouchet

Immunologie

N. Congy

Coordination

G. Georget

Bureau de la SFT

Président

Alain Le Moine

Vice-Président

Yannick Le Meur

Secrétaire Général

Antoine Durrbach

Secrétaire Général adjoint

Antoine Thierry

Trésorier

Lionel Badet

Trésorier adjoint

Laurent Sebbag

Secrétariat de la SFT et organisation

VBCE-SFT

43 rue de l'Abbé Groult - 75015 Paris - France
Tél. : +33 (0) 1 45 33 60 46
secretariat@transplantation-francophone.org



Site internet de la SFT

www.transplantation-francophone.org

Site internet du congrès annuel de la SFT

www.sft-congres.fr

Conseil scientifique de la SFT

Présidents

Lionel Couzi
Olivier Thauvat

Membres

Matthias Büchler
Sophie Caillard
Filomena Conti
Jérôme Dumortier
Antoine Durrbach
Eric Epailly
Anne-Elisabeth Heng
Alexandre Hertig
Christophe Mariat
Laurent Sebbag
Antoine Thierry

11^e édition

Semaine du 24 au 28 juin 2019

Ouverture des inscriptions : janvier 2019
sur www.efpmo.fr

Modalités d'inscription : envoi d'un CV et d'une lettre de motivation

Ce programme, répond au besoin des professionnels du prélèvement d'harmoniser leurs pratiques au niveau national et de bénéficier d'un cursus de formation professionnelle validant, théorique et pratique.



RCHBT
ASSOCIATION DE CHIRURGIE
HÉPATO-BILIO-PANCRÉATIQUE
ET TRANSPLANTATION


AFU ASSOCIATION
FRANÇAISE
D'UROLOGIE



SFCTCV
SOCIÉTÉ FRANÇAISE
DE CARDIO-VASCULAIRE
ET CARDIO-VASCULAIRE



*Société
Francophone de
Transplantation*



VBCE - 43 rue de l'Abbé Groult - 75015 PARIS
Tél. : 01 45 33 60 46 - www.vbce.fr



REMERCIEMENTS

La SFT remercie ses sponsors pour leur soutien institutionnel :

Partenaire Platine SFT 2018-2019



Partenaire Or SFT 2018



Partenaire Argent SFT 2018



La SFT souhaite particulièrement remercier les sponsors suivants pour leur contribution à l'organisation de ce 18^e Congrès annuel :

Platinum Sponsor



Gold Sponsor



Silver Sponsor



Sponsors



INFOS



Secrétariat administratif

Heures d'ouverture :

Mardi 4 décembre :	13h00 – 19h30
Mecredi 5 décembre :	07h30 – 19h00
Jeudi 6 décembre :	07h30 – 19h00
Vendredi 7 décembre :	08h00 – 13h30

Après le congrès :

VBCE-SFT
43 rue de l'Abbé Grout - 75015 Paris - France
Tél. : +33 (0) 1 45 33 60 46
E-mail : secretariat-vbce@vbce.fr



Inscription sur place

Droits d'inscription à l'ensemble du congrès :

Membre SFT	250 €
Non-membre SFT	330 €
Interne / Chef de clinique / Étudiant(e) / Scientifique *	150 €
Paramédical / Coordination-prélèvement *	75 €

Droits d'inscription pour une seule journée :

Journée paramédicale et des coordinations * <i>Inscription à la journée seule (jeudi 6/12/18), ne donne pas accès au congrès</i>	25 €
Groupement de Transplantation Pédiatrique <i>Inscription à la journée seule (mardi 4/12/18), ne donne pas accès au congrès</i>	20 €

Dîner du congrès :

Dîner du congrès (<i>sous réserve de place disponible</i>)	60 €
--	------

* Pour bénéficier du tarif étudiant/Interne ou paramédicaux, un justificatif est obligatoire.



Certificat de présence

Un certificat de présence pour toute personne ayant assisté au congrès sera disponible en téléchargement sur le site internet www.sft-congres.fr à partir du 17 décembre 2018.

Exposition

L'exposition est située à proximité de l'accueil. Merci d'accorder de votre temps à la visite des exposants, spécialement au moment des pauses.

Ouverture de l'exposition :

Mercredi 5 décembre : 08h00 – 19h00

Jeudi 6 décembre : 08h00 – 18h45

Vendredi 7 décembre : 08h30 – 12h30

Assurances

Le congrès ne prend pas en charge les assurances individuelles. Il est recommandé à chaque participant de prévoir sa propre assurance.

Pauses café

Les pauses café sont incluses dans les droits d'inscription. Elles ont lieu dans l'espace exposition.

Règles de courtoisie et de bonne conduite

Par égard pour les autres congressistes, les sonneries de téléphones portables devront être désactivées lors des sessions. Les utilisateurs de téléphones portables sont invités à sortir de la salle de conférence avant de téléphoner.

Publication

Les résumés des communications orales acceptées seront publiés dans un supplément on line de *Transplant International* fin décembre 2018.



Mardi 4 décembre

> 17h00–18h30

Cérémonie d'ouverture (inclus dans les droits d'inscription)

Auditorium **Saint-Exupéry**

> 18h30

Cocktail de bienvenue (inclus dans les droits d'inscription)

Espace **Exposition – Foyer Ariane**

Jeudi 6 décembre

> 20h30

Dîner du congrès

Salle des Colonnes de l'Hôtel-Dieu Saint-Jacques

2 rue Charles Viguerie

Toulouse

Les inscriptions sur place, à l'accueil du congrès, sont possibles sous réserve de disponibilité – Tarif : 60 €

Plusieurs lignes de bus desservent l'Hôtel-Dieu Saint-Jacques :

- les bus n° 10, 12, 38 et 44 ont pour terminus l'arrêt « Cours Dillon » situé en face de l'Hôtel-Dieu Saint-Jacques ;
- le bus n°14 a un arrêt « Cours Dillon », au début de l'avenue de la République.

Vous pouvez également emprunter le métro ligne A et descendre à l'une des deux stations suivantes :

- « Saint-Cyprien République » : prendre la rue de la République en direction du Pont-Neuf ; l'Hôtel-Dieu Saint-Jacques est à gauche avant le pont ;
- « Esquirol » : se diriger en direction du Pont-Neuf ; l'Hôtel-Dieu Saint-Jacques est à droite après le pont.



Si vous êtes modérateur

Vous devez être en salle 10 minutes avant le début de la séance.
Assurez-vous que les intervenants respectent le temps qui leur est accordé.
Les participants ne doivent pas intervenir sans permission. Ils doivent en premier lieu préciser leurs nom et institution.

Si vous êtes intervenant

Présentez-vous en salle de pré-projection au moins 1 heure avant le début de la session dans laquelle votre présentation est programmée.
Un technicien vous aidera à charger et à visionner votre présentation.
Pendant la présentation, il est important de respecter scrupuleusement les horaires et les indications des présidents de séances.

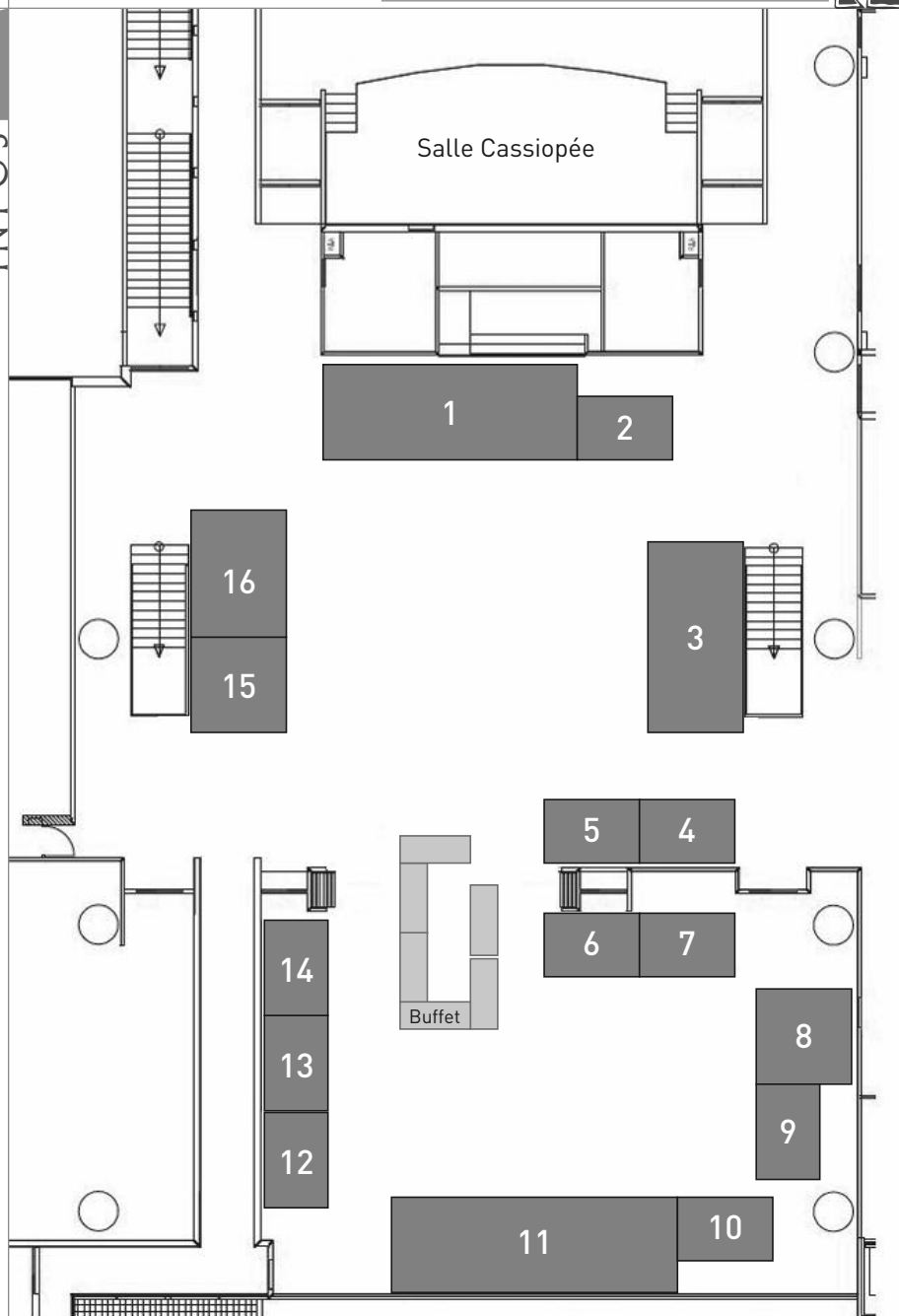
Pré-projection

La pré-projection est située en salle Diamant (Niveau 1).
Les orateurs sont invités à apporter leur présentation PowerPoint sur clé USB au minimum 1 heure avant le début de la séance dans laquelle ils interviennent.

PLAN DE L'EXPOSITION

2018

INFOS





LISTE DES EXPOSANTS

4MED FRANCE 5
26 avenue Christian Doppler
77700 Bailly-Romainvilliers
Tél. : +33 (0)1 60 44 05 05
www.4med.fr

ABBVIE HCV 6
10 rue d'Arcueil
94528 Rungis cedex 9
Tél. : +33 (0)1 45 60 13 00
www.abbvie.fr

ADDMEDICA 10
37 rue Caumartin
75009 Paris
Tél. : +33 (0)1 72 69 01 86
www.addmedica.com

ASTELLAS 11
26 quai Charles Pasqua
CS 90067
92309 Levallois Perret cedex
Tél. : +33 (0)1 55 91 75 00
www.astellas.fr

**ATARA
BIOTHERAPEUTICS** 9
Dammstrasse 19
6300 Zug - Switzerland
Tél. : +41 41723 2141
www.atarabio.com

**BRIDGE TO LIFE
(EUROPE) LTD** 7
LU311 The Light Bulb
1 Filament Walk
Wandsworth
London, UK
Tél. : +44 (0)20 3411 8326
www.bridgetolife.eu

CHIESI 16
17 avenue de l'Europe
92270 Bois Colombes
Tél. : +33 (0)1 47 68 88 99
www.chiesi.fr

EUROBIO INGEN 2
17 avenue du Parc
91380 Chilly-Mazarin
Tél. : +33 (0)1 69 79 64 80
www.ingen.fr

EUSA-PHARMA 14
10 rue Jean Marcuit
69009 Lyon
Tél. : +33 (0)9 70 73 35 55
www.eusapharma.com

**GETINGE FRANCE
DIVISION MAQUET** 12
Parc de Limère
Avenue de la Pomme de Pin
CS10008 Ardon
45074 Orléans cedex 2
Tél. : +33 (0)2 38 25 88 88
www.getinge.com/fr

**IGL - INSTITUT GEORGES
LOPEZ** 13
Parc Tertiaire du Bois Dieu
RN6 - 1 allée des Chevreuils
69380 Lissieu
Tél. : +33 (0)4 37 64 63 32
www.igl-group.com

NEOVII 4
Zürchstrasse 19
Rapperswil 8640, Suisse
Tél. : +41 55 210 05 00
www.neovii.com

NOVARTIS-SANDOZ 1
2-4 rue Lionel Terray
BP 308
92506 Rueil-Malmaison cedex
Tél. : +33 (0)1 55 47 60 00
www.novartis.fr


OPTIM'CARE-AVRUL 15
Département Incubateur
Ester
87100 Limoges
Tél. : +33 (0)6 73 44 22 15
www.optim-care.com


**ORS - ORGAN
RECOVERY SYSTEMS** 3
Da Vincilaan 2, Box 6
1930 Zaventem, Belgique
Tél. : +32 (0)2 715 00 00
www.organ-recovery.com

SANOFI-AVENTIS 8
54 rue de La Boétie
75008 Paris
Tél. : +33 (0)1 53 77 40 00
www.sanofi.fr



La 19^e réunion annuelle de la
Société Francophone de Transplantation
aura lieu à Bordeaux
Centre de congrès Cité Mondiale
18 parvis des Chartrons
33000 Bordeaux
du 4 au 6 décembre 2019






Programme scientifique



	Auditorium Saint-Exupéry	Salle Spot (Niveau 1)	Salle Argos (Niveau 1)
12:00			
13:00	Ouverture de l'accueil	Conseil d'administration de la SFT p. 20	
14:00	Formation Médicale Continue p. 20		Groupe de Transplantation Pédiatrique Radio interventionnelle
16:00	Commissions de la SFT p. 21		
17:00	Cérémonie d'ouverture p. 21		
18:30	Cocktail d'ouverture <i>Espace Exposition - Foyer Ariane</i> p. 21		
19:30			



Auditorium Saint-Exupéry

08:30

Séance commune SFT - Société Française d'Hémaphérese

p. 22

10:00

Pause-café, visite des posters et de l'exposition

10:30

Microbiotes

p. 22

12:15

12:30

Symposium satellite ASTELLAS

Le rejet humoral dans tous ses états

p. 23

13:30

Pause déjeuner

**Auditorium
Saint-Exupéry**

**Salle
Guillaumet 1**

**Salle
Guillaumet 2**

**Salle
Cassiopée**

14:00

Com. libres
DSA

p. 24

Com. libres
Greffes difficiles,
complications
chirurgicales

p. 26

Com. libres
Transplantation
rénale : du don à la
perte de greffon

p. 27

Session
SFT
Juniors

15:30

Pause-café, visite des posters et de l'exposition

Auditorium Saint-Exupéry

Nouveautés techniques en transplantation

p. 29

En partena-
riat avec
l'AJAR

16:00

Masterclass :
gestion du
donneur,
et si on en
parlait ?

p. 23

17:45

18:00

Symposium satellite CHIESI - Peut-on encore optimiser une
immunosuppression par tacrolimus ?

p. 29

19:00

08:00 Auditorium Saint-Exupéry				
	Symposium satellite BMS – Défis actuels des traitements immuno-suppresseurs dans la vie réelle ou en pratique courante p. 30		Salle Spot (Niveau 1)	
09:30	Présentation des dossiers de bourses 2017 p. 30			
10:45	Interface SFT – Agence de la biomédecine Les oubliés du MELD p. 32		Journée Para-médicale et des Coordinations de prélèvement et de transplantation p. 44	
Pause-café, visite des posters et de l'exposition				
11:15	A. Saint-Exupéry	S. Guillaumet 1		S. Guillaumet 2
12:45	Com. libres Complications médicales p. 32	Com. libres Rejet p. 34		Com. libres Transplantation hépatique p. 35
12:45	Auditorium Saint-Exupéry			
13:45	Symposium satellite NOVARTIS Transformons l'approche globale du patient transplanté p. 37			
14:15	Pause déjeuner			
14:45	Remise des bourses 2018 et du prix ProGreffe p. 37			
16:45	Infections p. 39			
17:00	Pause-café, visite des posters et de l'exposition p. 44			
17:15	A. Saint-Exupéry	S. Guillaumet 1	S. Guillaumet 2	
18:45	Com. libres Immuno-suppression p. 39	Com. libres Recherche p. 41	Com. libres Infection p. 42	
18:45	Auditorium Saint-Exupéry			
19:45	Assemblée Générale de la SFT p. 44			
20:30	Dîner du congrès p. 44			



VENDREDI 7
DÉCEMBRE

Salle Cassiopée (Niveau 1)

08:30

La place des C1 inhibiteurs dans le traitement du rejet humoral

p. 46

09:00

Séance Pierre-Olivier Denué & Benjamin Ramus
Les meilleures communications

p. 46

10:30

Pause-café, visite de l'exposition

11:00

Quoi de neuf en transplantation ?

p. 48

12:30

SYNOPSIS

12:00–14:00

Salle Spot (Niveau 1)

Conseil d'administration de la SFT

13:00

Ouverture de l'accueil

14:00–16:00

Auditorium Saint-Exupéry

Formation médicale continue

Modérateurs : Matthias Büchler (Tours), Marc Hazzan (Lille)

- Ostéoporose et greffe d'organe
Nicolas Segaud (Armentières)
- Diarrhée et greffe d'organe
Anne-Laure Hebral (Toulouse)
- Leucopénie et greffe d'organe
Christophe Legendre (Paris)

14:00–17:00

Salle Argos (Niveau 1)

Groupe de Transplantation Pédiatrique Radio interventionnelle



GTP GROUPE
DE TRANSPLANTATION
PÉDIATRIQUE

Modérateurs : Dominique Debray (Paris), Florentine Garaix (Marseille)

- 14:00 • Introduction
Dominique Debray (Paris)
- 14:15 • Embolisation des reins polykystiques en pré-greffe
Benjamin Del Tatto (Strasbourg)
- 15:00 • Les radiologues du foie transplanté
Alexia Dabadie (Marseille), Stéphanie Franchi-Abella (Paris)
- 16:00 • Les coronaires post-greffe
Laura Cetran (Bordeaux)
- 16:40 • Conclusion



16:00–17:00

Commissions de la SFT

- Education thérapeutique – Salle Guillaumet 1 (Niveau 2)
- Francophonie – Salle Guillaumet 2 (Niveau 2)
- Scientifique – Salle Daurat (Niveau 3)
- Juniors – Salle Servanty (Niveau 3)
- Hépatique – Salle De Marmier (Niveau 3)

17:00–18:30

Auditorium Saint-Exupéry

Cérémonie d'ouverture

Modérateurs : Nassim Kamar (Toulouse), Alain Le Moine (Bruxelles)

- Allocutions de Bienvenue
 - Nassim Kamar, *Président du congrès*
 - Alain Le Moine, *Président de la Société Francophone de Transplantation*
 - Jean-Luc Moudenc, *Maire de Toulouse*
 - Marc Penaud, *Directeur Général du CHU de Toulouse*
 - Jean-Pierre Vinel, *Président de l'Université Toulouse III*
 - Farhad Heshmati, *Président de la Société Française d'Hémathèse*
- Hommages
 - au Pr Dominique Durand (*Nassim Kamar*)
 - au Pr Pascal Rischmann (*Xavier Gamé*)
 - au Pr Marcel Dahan (*Laurent Brouchet*)
- La déclaration d'Istanbul : où en sommes-nous 10 ans après ?
Eric Rondeau (Paris)
- Conférence d'ouverture – L'uro-néphrologie pour les astronautes
Dr Bernard Comet, Président du Medical Board de l'Agence Spatiale Européenne
- Course du cœur 2018
La SFT s'engage et participe à la communication sur le don d'organes et de tissus : la course du cœur
Eric Epailly, Laure Esposito et Bruno Hurault de Ligny

18:30

Espace Exposition – Foyer Ariane

Cocktail d'ouverture



08:30-10:00

Auditorium Saint-Exupéry

Séance commune

SFT – Société Française d'Hémaphérèse



Modérateurs : Farhad Heshmati (SFH),
Alain Le Moine (SFT)



- Techniques d'aphérèse disponibles en transplantation
Samir Saheb (Paris)
- Photo-chimiothérapie en transplantation
Olivier Hequet (Lyon)
- Greffe rénale ABO-incompatible et HLA-incompatible
Arnaud Del Bello (Toulouse)
- Désensibilisation en greffe thoracique
François Parquin (Suresnes)

10:00-10:30

Espace Exposition

Pause-café, visite des posters et de l'exposition

10:30-12:15

Auditorium Saint-Exupéry

Microbiotes

Modérateurs : Gilles Blancho (Nantes), Emmanuel Morelon (Lyon)

- Microbiote en transplantation
Jay Fischman (Boston, USA)
- Analyse conceptuelle et théorique de l'activation immunitaire
Thomas Pradeu (Bordeaux)
- Transplantation fécale
Laurent Alric (Toulouse)



12:30–13:30

Auditorium Saint-Exupéry

Symposium satellite ASTELLAS Le rejet humoral dans tous ses états



Modérateurs : Emmanuel Morelon (Lyon),

Georges-Philippe Pageaux (Montpellier)

- Rejet à anticorps médié : épidémiologie et facteurs de risques
Arnaud Del Bello (Toulouse)
- Le rejet humoral en transplantation rénale : les pistes de l'espoir
Christophe Legendre (Paris)
- Rejet humoral en transplantation hépatique : enseignements du rein appliqués au foie
Claire Francoz (Paris)

13:30–14:00

Pause déjeuner

14:00–18:00

Salle Cassiopée (Niveau 1)

Session SFT Juniors en partenariat avec l'AJAR Masterclass : gestion du donneur, et si on en parlait ?

14:00 Accueil des participants

14:15 **État de l'art**

Modérateurs : Eléonore Bouchereau (Paris), Quentin Dubourg (Paris)

- Réanimation du donneur en état de mort encéphalique :
un peu de simulation !
Mériam Lamraoui (Paris), Julien Charpentier (Paris)
 - Conditionnement du donneur : enjeux et cibles thérapeutiques,
du laboratoire à l'application clinique
Sébastien Giraud (Poitiers), Thomas Kerforne (Poitiers)
-



15:15 Pause-café, visite des posters et de l'exposition

15:30 **Recherche**

Modérateurs : Zeynep Demir (Paris), Clara Steichen (Poitiers)

- Présentation du protocole "Cis-A-Rein"
Jean-Michel Constantin (Clermont-Ferrand)
 - Présentation du protocole "Hyporème"
Noëlle Brule (Nantes)
-

Table ronde

Brainstorming : comment améliorer la prise en charge du donneur ?

Modérateurs : Quentin Dubourg (Paris), Michaël Thy (Paris)

Intervenants : Mériam Lamraoui, Julien Charpentier, Sébastien Giraud, Thomas Kerforne, Benoît Barrou, Jean-Michel Constantin, Noëlle Brule

16:45 Conclusion
Zeynep Demir (Paris), Valentin Goutaudier (Montpellier)

17:00 Afterwork – La SFT Juniors et l'AJAR vous offrent un verre !

14:00–15:30

Auditorium Saint-Exupéry

Communications libres

DSA

Modérateurs : Sophie Caillard (Strasbourg), Moglie Le Quintrec (Montpellier)

- 01 Les anticorps non-HLA agonistes anti-récepteurs de type 1 de l'angiotensine II induisent un phénotype distinct de rejet médié par anticorps chez les patients transplantés rénaux : une étude observationnelle de cohorte
C. Lefaucheur (Paris), D. Viglietti, Y. Bouatou, O. Aubert, A. Philippe, D. Glotz, C. Legendre, P. Halloran, A. Loupy, D. Dragun
-



- 02 Rôle des anticorps anti-HLA spécifiques du donneur fixant le C1q dans la fibrose interstitielle prématurée et accélérée du greffon rénal
D. Viglietti (Paris), K. Louis, O. Aubert, D. Glotz, C. Legendre, A. Loupy, C. Lefaucheur
- 03 Non-adhérence, sous immunosuppression et DSA *de novo* : une place pour la surveillance de la non-adhérence par autoquestionnaire ?
M. Prezelin-Reydit (Bordeaux), V. Dubois, S. Caillard, A. Parissiadis, I. Etienne, F. Hau, L. Albano, M. Pourtein, B. Barrou, J.L. Taupin, E. Alamartine, L. Absi, C. Vigneau, V. Renac, G. Guidicelli, J. Visentin, P. Merville, O. Thauinat, L. Couzi
- 04 Eplet-mismatches et prédiction du risque de développement de DSA en transplantation rénale
M. Daligault (Grenoble), T. Jouue, C. Casiez, J. Noble, B. Janbon, M. Bugnazet, L. Rostaing, B. Bardy, D. Masson, P. Malvezzi
- 05 Le niveau de sialylation des anticorps spécifiques du donneur est variable mais n'impacte pas la sévérité du rejet humoral
T. Barba, J. Harb, S. Ducreux, A. Koenig, V. Mathias, M. Rabeyrin, E. Dugast, E. Morelon, S. Brouard, V. Dubois, O. Thauinat (Lyon)
- 06 Impact de la galactosylation des anticorps anti-HLA spécifiques du donneur en transplantation rénale : modèle *in vitro*
A. Beyze (Montpellier), V. Pernin, N. Bec, C. Larroque, E. Perez, M. Le Quintrec
- 07 Une nouvelle vue sur l'impact clinique des anticorps anti-HLA-C en transplantation rénale
J. Visentin (Bordeaux), T. Bachelet, O. Aubert, A. Del Bello, C. Martinez, F. Jambon, G. Guidicelli, M. Ralazamahaleo, C. Bouthemy, M. Cargou, N. Congy-Jolivet, T. Nong, J.H. Lee, R. Sberro-Soussan, L. Couzi, N. Kamar, C. Legendre, P. Merville, J.L. Taupin
- 08 Évolution post-transplantation des DSA préformés chez les patients transplantés rénaux à haut risque immunologique
J. Visentin (Bordeaux), C. Mannat, H. Kaminski, A. Vermorel, B. Chauveau, J.L. Taupin, P. Merville, G. Guidicelli, L. Couzi
- 09 Transplantation rénale HLA-incompatible après désimmunisation issue de donneurs vivants et décédés : un choix efficace
J. Noble (Grenoble), T. Jouue, H. Naciri Bennani, B. Janbon, D. Masson, J. Maurizzi, N. Terrier, M. Bugnazet, P. Malvezzi, L. Rostaing

14:00-15:30

Salle Guillaumet 1

Communications libres

Greffes difficiles, complications chirurgicales

Modérateurs : Louise Barbier (Tours), Julien Branchereau (Nantes)

-
- 010 Étude de l'impact combiné à long terme des durées d'ischémie froide et d'ischémie chaude en transplantation rénale
A. Delay (Saint-Etienne), N. Maillard, E. Alamartine, C. Mariat
-
- 011 Impact des atteintes précoces des organes à distance associées à l'ischémie-reperfusion en transplantation hépatique
F. Faitot (Strasbourg), C. Besch, P.A. Addeo, M.L. Woehl-Jaeglé, B. Ellero, I.J. Namer, L. Serfaty, P. Bachellier
-
- 012 Impact de l'obésité en transplantation rénale en France : étude de cohorte prospective à partir des registres REIN et CRISTAL entre 2008 et 2014
C. Greze (Clermont-Ferrand), C. Garrouste, B. Pereira, J. Anriot, A.E. Heng
-
- 013 Traitement anticoagulant et complications hémorragiques chez les patients en attente de transplantation hépatique
G.D. Erard-Poinsot, J.M. Giard, P. Willems, A. Chehade, M. Bergère, M. Bilodeau, C. Vincent, D. Marleau, H. Castel, J. Bissonette, B. Willems, D. Fenyues, D. Corsilli, J.P. Villeneuve, J. Dumortier (Lyon), G. Huard
-
- 014 La biopsie de greffon rénal percutanée coaxiale, une alternative à la biopsie transjugulaire pour les patients à haut risque hémorragique
J. Olagne (Strasbourg), I. Enescu, N. Cognard, G. Gautier, M. Joly, P. Perrin, S. Caillard, B. Moulin
-
- 015 Évaluation du traitement de première intention du reflux vésico-urétéral par injection endoscopique de polydiméthylsiloxane chez 103 transplantés rénaux en prévention des récurrences de pyélonéphrites aiguës du greffon
T. Caës, S. Bouye (Lille), B. Renard, P. Puech, C. Noel, A. Villers, L. Nisson
-
- 016 Endoprothèses double J *Magnetic Black-Star®* en transplantation rénale : étude comparative des coûts et valorisation versus une endoprothèse double J standard
F. Sallusto (Toulouse), P. Rischmann, T. Prudhomme, I. Labadens, C. Danet, X. Gamé, N. Doumerc, M. Roumigué, C. Moreau, L. Esposito, A. Del Bello, N. Kamar, M. Soulié
-



-
- 017 Cancer de prostate en transplantation d'organe solide
T. Waeckel (Caen), K. Ait Said, M. Altieri, A. Belin, X. Tillou
-
- 018 Pronostic global, rénal et immunologique des transplantés rénaux admis en réanimation au CHU de Toulouse
D. Guinault (Toulouse), A. Del Bello, O. Cointault, L. Lavayssière, M. Nogier, L. Esposito, A. Hebral, O. Roques, N. Kamar, S. Faguer
-

14:00-15:30

Salle Guillaumet 2

Communications libres

Transplantation rénale : du don à la perte de greffon

Modérateurs : Antoine Durrbach (Paris), Hannah Kaminski (Bordeaux)

-
- 019 Orientation des patients co-morbides vers la greffe rénale : intérêt d'une webRCP régionale
M. Pastural-Thaumat (Lyon), S. Touzet, O. Souquet, B. Janbon, C. Mariat, A.E. Heng, M. Kerd, O. Thaumat, X. Coter, E. Morelon
-
- 020 Caractéristiques des centres de greffe associés à la greffe rénale avec donneur vivant en France : une analyse hiérarchique avec un modèle multiniveau
V. Châtelet (Caen), P. Gatault, M. Hazzan, D. Anglicheau, G. Launoy, T. Lobbedez, B. Moulin
-
- 021 Comparaison de la fonction rénale à 1 an entre les donneurs vivants de rein caucasiens et d'origine africaine présentant un génotype apoL1 à faible risque d'insuffisance rénale terminale
F. Gaillard (Paris), O. Gribouval, M. Courbebaisse, C. Fournier, C. Antignac, C. Legendre, A. Servais
-
- 022 Quel intérêt à la biopsie protocolaire 3 mois après la transplantation rénale ?
A. Lionet (Lille), P. Simphal, J.B. Gibier, V. Gnemmi, S. Gomis, F. Prouot, F. Glowacki, C. Noel, M. Hazzan
-
- 023 L'expression précoce de l'Hème-Oxygénase-1 par le transplant rénal est associée à la nécrose tubulaire aiguë, mais semble associée à un plus faible risque de virurie à BK
I. Beklevic (Anderlecht, Belgique), J.M. Hougardy, A. Le Moine, D. Mikhalski
-



-
- 024 Résultats post-transplantation rénale chez les receveurs ABO-incompatibles après désimmunisation
J. Noble (Grenoble), T. Jouve, H. Naciri Bennani, M. Bronnert, C. Giroux Lathuile, N. Terrier, J. Maurizzi, F. Imerzoukene, B. Janbon, D. Masson, L. Rostaing, P. Malvezzi
-
- 025 Les dépôts glomérulaires de C5b9 sont associés à une mauvaise survie du greffon au cours du rejet humoral
V. Goutaudier (Montpellier), H. Perrochia, S. Mucha, M. Bonnet, S. Delmas, F. Garo, V. Garrigue, S. Lepreux, V. Pernin, J.E. Serre, I. Szwarc, P. Merville, A. Ramounau-Pigot, C. Rene, J. Visentin, B.P. Morgan, V. Frémeaux-Bacchi, G. Mourad, L. Couzi, M. Le Quintrec
-
- 026 Distribution des sous-classes IgG des DSA de novo déterminée par spectrométrie de masse (SM) : tous les DSA sont composés des 4 sous-classes d'IgG et une proportion élevée d'IgG3 prédit le risque de rejet humoral
V. Pernin (Montpellier), N. Bec, C. Larroque, C. Duperray, G. Mourad, M. Le Quintrec
-
- 027 Microangiopathie thrombotique après transplantation rénale : description clinique et histologique et identification de facteurs pronostiques
K. Dessaix (Paris), C. Bontoux, O. Aubert, J. Zuber, R. Sberro Soussan, V. Fremeaux Bacchi, C. Legendre, M. Rabant
-

15:30-16:00

Espace Exposition

Pause-café, visite des posters et de l'exposition



16:00–17:45

Auditorium Saint-Exupéry

Nouveautés techniques en transplantation

Modérateurs : Lionel Badet (Lyon), Federico Sallusto (Toulouse),
Bertrand Suc (Toulouse)

- Intérêts et risque de l'assistance avant greffe cardiaque
Camille Dambrin, Clément Delmas (Toulouse)
- Machines de perfusion en greffe hépatique
Fabrice Muscari (Toulouse)
- Nouvelles techniques opératoires en greffe rénale :
robot et laparoscopie 3D
Xavier Gamé, Nicolas Doumerc (Toulouse)
- Pancréas artificiel et greffe d'îlots
Thierry Berney (Genève, Suisse)
- Reconditionnement *ex-vivo* en greffe pulmonaire
Edouard Sage (Suresnes)

18:00–19:00

Auditorium Saint-Exupéry

Symposium satellite CHIESI



Peut-on encore optimiser une immunosuppression par tacrolimus ?

Modérateur : Nassim Kamar (Toulouse)

- Immunosuppression et infection en transplantation :
challenges et opportunités
Jay Fishman (Boston, USA)
- Il n'y a pas que le CO dans la vie !
Dany Anglicheau (Paris)
- Cas clinique interactif
Jay Fishman (Boston, USA), Moglie Le Quintrec-Donnette (Montpellier)
- Questions/réponses

08:00-09:00

Auditorium Saint-Exupéry

Symposium satellite BMS



Bristol-Myers Squibb

Défis actuels des traitements immuno-

suppresseurs dans la vie réelle ou en pratique courante

Modérateurs : Dany Anglicheau (Paris), Bruno Moulin (Strasbourg)

- Défis de la pratique courante : retard de reprise de la fonction rénale, nécrose tubulaire, patients immunisées, quoi faire ?
Nassim Kamar (Toulouse)
- Infections liées au traitement immunosuppresseur : quel impact sur la survie du patient et du greffon ?
Camille Kotton (Boston, USA)
- Choix de thérapies immunosuppressives et complications infectieuses chez des patients transplantés en France : résultats préliminaires
Anne Scemla (Paris)
- Médecine de précision, Immunosuppression personnalisée
Antoine Durrbach (Paris)
- Discussion

09:00-09:30

Auditorium Saint-Exupéry

Présentation des dossiers de bourses 2017

Modérateurs : Lionel Couzi (Bordeaux), Olivier Thaunat (Lyon)

Bourses de master

- Rôle pathogène en transplantation rénale des anticorps anti-HLA de classe II DQ dirigés contre le donneur
Maureen Assayag (Paris)
Sponsor : Fonds de dotation CSL Behring pour la Recherche
- Identification de biomarqueurs urinaires chez des patients cirrhotiques prédictifs de l'évolution de la fonction rénale après transplantation hépatique
Sophie Pellegrin (Paris)
Sponsor : SFT



Bourses de thèse

- Dépistage non-invasif du rejet aigu par les micro-ARNs circulants en transplantation cardiaque : étude prospective multicentrique miRRACLE

Guillaume Coutance (Paris)

Sponsor : Novartis

- Perte de la capacité d'immunorégulation de la cellule endothéliale : rôle de l'inflammation chronique et des alloanticorps anti-HLA-DQ

Amy Cross (Paris)

Sponsor : Astellas

Bourse de séjour à l'étranger

- Distribution et étude de l'effet de lymphocytes T régulateurs présentant des récepteurs d'antigènes chimériques spécifiques de molécules anti-HLA de classe I, coexprimant l'interleukine 10 *in vitro* et *in vivo* dans un modèle de greffe de peau de souris

Caroline Dudreuilh (Créteil)

Sponsor : Chiesi

Projet de Recherche Clinique 2017-2018 en Transplantation

- Étude des microparticules circulantes comme biomarqueurs de suivi de la greffe d'îlots pancréatiques : intérêt du dosage ultrasensible pour l'identification de la perte précoce du greffon

Laurence Kessler (Strasbourg)

Sponsor : Astellas

09:30-10:45

Auditorium Saint-Exupéry

Interface SFT – Agence de la biomédecine Les oubliés du MELD



Modérateurs : Anne Courrèges (ABM),
Alain Le Moine (SFT)

- Présentation du score cœur
Richard Dorent (ABM)
- Le score cœur vu par les utilisateurs
Eric Epailly (Strasbourg)
- Le score foie vu par les utilisateurs
Jérôme Dumortier (Lyon)
- Table ronde
Avec la participation de Christian Jacquelinet

10:45-11:15

Espace Exposition

Pause-café, visite des posters et de l'exposition

11:15-12:45

Auditorium Saint-Exupéry

Communications libres Complications médicales

Modérateurs : Anne-Elisabeth Heng (Clermont-Ferrand),
Alexandre Hertig (Paris)

-
- 028 La polymédication pré-transplantation est associée à un sur-risque d'hospitalisations post-transplantation rénale chez les patients âgés, indépendamment des comorbidités
E. Barange, F. Guerville (Bordeaux), K. Moreau, L. Couzi, P. Merville
-
- 029 Pancréatites aiguës après transplantation rénale : une étude multicentrique au sein du groupe Spiesser. Étiologies, sévérité, mortalité, survie du greffon et facteurs pronostiques
M. Recorbet (Caen), D. Anglicheau, M. Büchler, C. Garrouste, D. Bertrand, C. Poulain, J.P. Rerole, T. Lobbedez, N. Bouvier
-



-
- 030 Raréfaction microvasculaire et dysfonction rénale à long terme chez les patients avec retard de reprise de fonction
A. Doreille (Montréal, Canada ; Paris), S. Larivière Baudouin, A. Karakeussian Rimbaud, M.J. Hébert, M. Dieudé, N. Patey, H. Cardinal
-
- 031 Causes de mortalité en transplantation rénale dans une cohorte monocentrique française : un changement de paradigme ?
S. Caillard (Strasbourg), S. Loewert, N. Cognard, D. Marx, P. Perrin, M. Joly, J. Olagne, G. Gautier Vargas, L. Braun, F. Heibel, B. Moulin
-
- 032 Caractéristiques des lymphomes à cellules T/NK après transplantation rénale : une étude rétrospective multicentrique nationale française
A. Maarek, E. Bachy, G. Fossard, L. Genestier, P. Gaulard, V. Leblond, E. Morelon, V. Dubois, G. Salles, S. Caillard, O. Thauinat (Lyon)
-
- 033 Augmentation de la proportion de patients transplantés au sein de la cohorte française de syndrome hémolytique urémique atypique à l'ère de l'Ecuzimab
J. Zuber (Paris), N. Jourde-Chiche, M. Frimat, D. Navarro, L. Albano, N. Arzouk, J. Bamoulid, D. Bertrand, O. Boyer, S. Caillard, C. Charasse, V. Chatelet, J.G. Claisse, J.P. Coindre, C. Colosio, E. Cornec-Legall, L. Couzi, Y. Delmas, M. Elias, K. El Karoui, R. Gaisne, C. Garrouste, P. Gatault, M.Y. Hourmant, A. Hummel, N. Kamar, C. Legendre, C. Loirat, M. Louis, Z. Massy, C. Pouteil Noble, J.P. Rerolle, J. Rivalan, J. Sayegh, A. Servais, A. Thierry, L. Tricot, M. Tsimaratos, F. Fakhouri, E. Rondeau, M. Le Quintrec, V. Fremeaux-Bacchi
-
- 034 Effet de l'immunoabsorption semi-spécifique (IA) sur la récurrence de la hyalinose segmentaire et focale (HSF) sur greffon
H. Naciri-Bennani, Y. Bonzi, S. Sadiki, T. Jouve, J. Noble, B. Janbon, J. Maurizi-Balzan, M. Bugnazet, L. Rostaing, P. Malvezzi (Grenoble)
-
- 035 Prévalence et évaluation des différents profils d'hypertension artérielle en transplantation rénale évaluée par mesure ambulatoire
M. Dinic (Saint-Etienne), N. Maillard, G. Claisse, I. Masson, E. Alamartine, C. Mariat
-
- 036 Impact de la masse musculaire, évaluée par le Total Psoas Index (TPI) sur la morbidité post-transplantation rénale
C. Dubart (Montpellier), J.S. Souweine, I. Szarc, V. Garrigue, S. Delmas, V. Goutaudier, M. Bonnet, V. Pernin, G. Mourad, M. Le Quintrec, J.E. Serre
-

11:15-12:45

Salle Guillaumet 1

Communications libres

Rejet

Modérateurs : Matthias Büchler (Tours), Laurence Lavayssière (Toulouse)

-
- 037 Rejet aigu médié par anticorps après transplantation rénale : échanges plasmatiques ou immunoabsorptions ?
R. Godefroy, T. Legris, J. Moussi-Frances, R. Purgus, H. Vacher-Coponat, M. Sallée, L. Daniel, P. Brunet, A. Basire, V. Moal (Marseille)
-
- 038 Une approche intégrée pour l'évaluation de l'étendue de la capillarité périrubulaire et de son score dans l'inflammation microvasculaire ; association avec la glomérulopathie d'allograft et la perte du greffon
N. Kozakowski (Vienne, Autriche), H. Herkner, F. Eskandary, M. Eder, W. Winnicki, J. Kläger, G. Bond, Ž. Kikić
-
- 039 Identification de phénotypes distincts de glomérulopathie d'allogreffe en transplantation rénale associés à la survie du greffon
O. Aubert (Paris), J.P. Duong Van Huyen, M. Rabant, S. Higgins, Y. Bouatou, D. Viglietti, M. Delahousse, D. Glotz, C. Legendre, C. Lefaucheur, A. Loupy
-
- 040 Réponse au traitement et pronostic à long terme chez les transplantés rénaux présentant un rejet médié par anticorps (RMA) : une approche fondée sur les données
Y. Bouatou (Paris), D. Viglietti, J.L. Taupin, O. Aubert, D. Glotz, C. Legendre, A. Zeevi, A. Loupy, C. Lefaucheur
-
- 041 Impact du polymorphisme du Fc γ R3A au cours du rejet humoral après transplantation
A. Koenig (Lyon), V. Mathias, A. Sicard, V. Frémeaux-Bacchi, E. Morelon, M. Rabeyrin, V. Dubois, O. Thauvat
-
- 042 Cellules NK au cours du rejet en transplantation rénale : détection, quantification et localisation par immunofluorescence multiparamétrique
J. Calvani (Bordeaux), M. Terada, C. Lesaffre, L. Couzi, A. Vermorel, B. Lamarthée, D. Anglicheau, J.P. Duong Van Huyen, P. Bruneval, M. Rabant
-



-
- 043 Traitement des rejets NK induit par le "soi manquant" par inhibiteurs de mTOR : étude translationnelle pilote
A. Koenig (Lyon), C.C. Chen, A. Marçais, V. Mathias, A. Sicard, M. Rabeyrin, M. Racapé, J.P. Duong-Van-Huyen, P. Bruneval, S. Dussurgey, S. Ducreux, R. Guillemain, J.L. Taupin, E. Morelon, B. Charreau, T. Defrance, V. Dubois, T. Walzer, O. Thaunat
-
- 044 Profils de réponse au traitement et modalités de progression vers la perte du greffon du rejet cellulaire (RC) aigu chez les transplantés rénaux : impact majeur de la i-IF/TA et des DSAs
D. Viglietti (Paris), Y. Bouatou, J.P. Duong Van Huyen, D. Glotz, C. Legendre, A. Loupy, C. Lefaucheur
-
- 045 L'inflammation dans les zones de fibrose (i-FI/AT) identifie une composante de rejet cellulaire dans la FI/AT associée à une réduction de la survie du greffon
Y. Bouatou (Paris), D. Viglietti, O. Aubert, J.P. Duong Van Huyen, D. Glotz, C. Legendre, A. Loupy, C. Lefaucheur
-

11:15-12:45

Salle Guillaumet 2

Communications libres


Transplantation hépatique

Modérateurs : Sébastien Dharancy (Lille), Pauline Housel (Rennes)

-
- 046 Dépistage des cancers *de novo* après transplantation hépatique pour maladie alcoolique du foie : une étude comparative opportuniste
L. Renaud, M.N. Hilleret, E. Thimonier, O. Guillaud, F. Arbib, A. Jankowski, C. Chambon-Augoyard, D. Erard-Poinsot, T. Decaens, O. Boillot, V. Leroy, J. Dumortier (Lyon)
-
- 047 Transplantation hépatique pour cirrhose dysmétabolique : résultats préliminaires d'une cohorte multicentrique francophone
F. Villeret, C. Vanlemmens, E. Giostra, M.N. Hilleret, D. Erard-Poinsot, F. Saliba, S. Dharancy, J. Dumortier (Lyon)
-



- 048 L'algorithme PIRCHE pourrait prédire l'apparition des anticorps anti HLA *de novo* (DSA) en transplantation hépatique. Résultats d'une étude pilote monocentrique
M. Meszaros (Montpellier), *M. Niemann*, *C. Thevenin*, *J. Ursic-Bedoya*, *S. Faure*, *G.P. Pageaux*
- 049 Résultats à long-terme de la transplantation hépatique pour hépatite auto-immune : premiers résultats d'une étude de cohorte nationale française
Y. Chouik, *C. Francoz*, *O. Guillaud*, *M. Altieri*, *C. Besch*, *L. Barbier*, *F. Conti*, *C. Corpechot*, *S. Dharancy*, *E. De Martin*, *F. Durand*, *C. Duvoux*, *J. Gugenheim*, *J. Hardwigsen*, *M.N. Hilleret*, *P. Houssel-Debry*, *N. Kamar*, *G. Lamblin*, *A. Minello*, *M. Neau-Cransac*, *G.P. Pageaux*, *S. Radenne*, *O. Roux*, *F. Saliba*, *C. Vanlemmens*, *M.L. Woehl-Jaegle*, *D. Samuel*, *J. Dumortier* (Lyon)
- 050 Inhibiteurs de mTOR après transplantation hépatique pédiatrique
J. Dumortier (Lyon), *E. Couchonnal*, *F. Lacaille*, *C. Rivet*, *D. Debray*, *O. Boillot*, *A. Lachaux*, *O. Ackermann*, *E. Gonzales*, *B.E. Wildhaber*, *E. Jacquemin*, *V. McLin*
- 051 Peut-on optimiser l'immunosuppression après transplantation hépatique pour ACLF 3 ?
F. Faitot (Strasbourg), *B. Michard*, *T. Artzner*, *C. Besch*, *B. Ellero*, *M.L. Woehl-Jaeglé*, *M. Schenck*, *J.E. Herbrecht*, *L. Serfaty*, *F. Schneider*, *P. Bachellier*
- 052 Everolimusplus Sorafenib dans le traitement de la récurrence du carcinome hépatocellulaire (CHC) après transplantation hépatique (TH)
F. Saliba (Paris), *A. Younes*, *H. Nitta*, *V. Karam*, *R. Sobesky*, *E. Vibert*, *A. Coilly*, *T. Antonini*, *D. Cherqui*, *H. Baba*, *R. Adam*, *D. Samuel*
- 053 Incidence et traitement du rejet aigu prouvé par biopsie après conversion à l'Everolimus (EVL) après transplantation hépatique (TH) : données histologiques du registre français Everoliver
F. Saliba (Paris), *S. Dharancy*, *E. Salamé*, *D. Eyraud*, *F. Conti*, *S. Radenne*, *J. Gugenheim*, *M. Neau-Cransac*, *C. Duvoux*, *T. Antonini*, *O. Guillaud*, *E. De Martin*, *G. Lasailly*, *S. Tresson*, *V. Cailliez*, *A. Coilly*, *O. Boillot*, *C. Guettier*, *M. Sebah*, *D. Samuel*, *Y. Calmus*, *J. Dumortier*
- 054 Prise en charge et impact sur la survie des sténoses biliaires anastomotiques après transplantation hépatique
C. Jarlot-Gas (Toulouse), *C. Maulat*, *E. Cuellar*, *A. Del Bello*, *N. Kamar*, *K. Barange*, *J.M. Peron*, *P. Otal*, *B. Suc*, *F. Muscari*



12:45-13:45

Auditorium Saint-Exupéry

Symposium satellite NOVARTIS
Transformons l'approche globale du patient
transplanté



Modérateurs : Christophe Legendre (Paris), Faouzi Saliba (Paris)

- 12:45 • Renforcer la collaboration inter-régionale au service du patient transplanté
Sébastien Dharancy (Lille)
- 13:00 • Télémédecine et transplantation
Magali Giral (Nantes)
- 13:15 • Évolution de la prédiction de la survie du greffon à long terme
Olivier Thauvat (Lyon)
- 13:30 • Nouveaux standards et nouvelles perspectives en immunosuppression
Nassim Kamar (Toulouse)

13:45-14:15

Pause déjeuner

14:15-14:45

Auditorium Saint-Exupéry

Remises des bourses 2018 et du prix ProGreffe

Modérateurs : Lionel Couzi (Bordeaux), Olivier Thauvat (Lyon)

*Remise du prix ProGreffe du meilleur poster par la SFT Junior
Zeynep Demir (Paris) et Valentin Goutaudier (Montpellier),
sous la présidence de Dany Anglicheau (Paris) et Emmanuel Morelon (Lyon)*

Bourses de master

- Caractérisation de l'origine cellulaire des signatures microARN impliquées dans le rejet d'allogreffe rénale
Florent Von Tokarski (Tours)
Sponsor : Fonds de dotation CSL Behring pour la Recherche
-



-
- Étude longitudinale des lymphocytes B et T après Basiliximab ou Thymoglobuline en traitement d'induction chez des patients transplantés rénaux : impact des immunosuppresseurs dans la prévention de la survenue d'anticorps anti-HLA du donneur *de novo*
Matthieu Ravelomanantsoa (Evry)
Sponsor : Novartis
 - Rôle du CD31 dans la dysfonction primaire du greffon après transplantation pulmonaire
Quentin Laurent (Paris)
Sponsor : Novartis
 - Modèle préclinique porcin de préservation et transplantation du greffon rénal à risque : caractérisation des effets et implications translationnelles des anti-minéralocorticoïdes
Marina Ruggiero (Paris)
Sponsors : Fonds de dotation CSL Behring pour la Recherche, Novartis, SFT

Bourse de thèse

- Mécanismes physiopathologiques Fc-dépendants des anticorps anti-HLA dans le rejet humoral en transplantation d'organes : rôle des effecteurs cellulaires NK et monocytes, polymorphismes des Fc gamma récepteurs
Elodie Bailly (Tours)
Sponsor : Astellas

Projets de Recherche Clinique 2017-2018 en Transplantation

- Étude « Spirokid », ayant pour objectif principal d'évaluer la fonction respiratoire chez les enfants porteurs d'une greffe rénale dans le cadre d'une étude prospective multicentrique française
Gwenaëlle Roussey (Nantes)
Sponsor : Astellas
- Analyse protéomique ciblée des lésions glomérulaires du rejet à médiation humorale : étude des corrélations anatomo-cliniques GlomProt
Pierre Merville (Bordeaux)
Sponsor : Chiesi



14:45–16:45

Auditorium Saint-Exupéry

Infections

Modérateurs : Olivier Cointault (Toulouse), Jacques Izopet (Toulouse)

- Modification de l'épidémiologie des infections fongiques
Frédéric Lamothe (Lausanne, Suisse)
- Virus dans le poumon
Camille Kotton (Boston, USA)
- Emergence des BMR en transplantation
Anne Scemla (Paris)
- Mycobactérie en transplantation
Florence Ader (Lyon)

16:45–17:15

Espace Exposition

Pause-café, visite des posters et de l'exposition

17:15–18:45

Auditorium Saint-Exupéry

Communications libres Immunosuppression

Modérateurs : Marc Hazzan (Lille), Christophe Mariat (Saint-Etienne)

-
- 055 Adaptation posologique selon le génotype CYP3A5 en transplantation rénale : résultats à long terme
R. Lenain (Lille), A. Hamroun, M. Maanaoui, C. Van Der Hauwaert, F. Broly, M. Labalette, N. Pottier, C. Cauffiez, F. Glowacki
-
- 056 Fonction rénale, efficacité et tolérance avec un traitement par Evérolimus [EVR] sans inhibiteur de calcineurine [INC] versus un traitement standard après transplantation [Tx] hépatique : résultats
F. Saliba (Paris), C. Duvoux, S. Dharancy, J. Dumortier, Y. Calmus, J. Gugenheim, N. Kamar, E. Salamé, M. Neau-Cransac, C. Vanlemmens, F. Durand, G.P. Pageaux, J. Hardwigsen, M. Tindel, C. Masson, H. Gharbi, F. Conti
-



-
- 057 Efficacité et tolérance d'Évérolimus [EVR] associé aux inhibiteurs de la calcineurine à dose réduite [rCNI] chez les transplantés rénaux *de novo* [TxR] : résultats de l'étude TRANSFORM à 24 mois
C. Legendre (Paris), S. Chadban, H. Tedesco, S. Berger, Y. Qazi, J.M. Cruzado, P. Bernhardt, M.S. Kim, F. Vincenti, H. Gharbi, J. Pascual
-
- 058 Impact de la ciclosporine sur les lymphocytes T CD8+ innés chez des patients transplantés sous immunosuppression minimisée
L. Daniel (Poitiers), C. Lateur, A. Barbarin, A. Thierry, A. Herbelin, J.M. Gombert
-
- 059 Mesure de l'adhérence au traitement immunosuppresseur par le dossier pharmaceutique et les logiciels de gestions officinaux
J. Chambord (Bordeaux), P. Merville, F. Xuereb, D. Breilh, S. Djabarouti, L. Couzi
-
- 060 Intérêt de l'entretien pharmaceutique chez le patient transplanté rénal récent
J. Chambord (Bordeaux), P. Merville, F. Xuereb, D. Breilh, S. Djabarouti, L. Couzi
-
- 061 Incidence des rejets aigus, des anticorps spécifiques du donneur et des pertes de greffon chez les patients transplantés rénaux maintenus sous tacrolimus et acide mycophénolique avec ou sans traitement d'induction
O. Marion (Toulouse), A. Del Bello, I. Ferrandiz, L. Esposito, N. Congy, A.L. Hebral, L. Lavayssiere, O. Cointault, D. Ribes, N. Kamar
-
- 062 Étude MADELEINE : impact d'un traitement de maintenance par Tacrolimus « low dose » et Everolimus dès J1 en transplantation rénale
T. Joue (Grenoble), L. Maniere, R. Germi, J. Noble, B. Janbon, S. Bouvier, D. Giovannini, N. Terrier, L. Rostaing, P. Malvezzi
-
- 063 Résolution de l'interférence positive du Rituximab sur des crossmatches sur lymphocytes B réalisés en lymphocytotoxicité et en cytométrie en flux dans le cadre de l'allogreffe rénale
N. Wendremaire, S. Girerd (Nancy), D. Ternant, C. Desvignes, O. Agulles, L. Frimat, A. Aarnink
-



17:15–18:45

Salle Guillaumet 1

Communications libres

Recherche

Modérateurs : Antoine Thierry (Poitiers), Julien Zuber (Paris)

-
- 064 Analyse transcriptomique de la séquence d'ischémie ; modèle de rein de porc mimant les lésions de donneur décédé après arrêt circulant
S. Giraud (Poitiers), C. Steichen, G. Allain, P. Couturier, D. Labourdette, S. Lamarre, V. Ameteau, S. Tillet, P. Hannaert, R. Thuillier, T. Hauet
-
- 065 Prétraitement du donneur en mort encéphalique avec la molécule GC7 ; modèle porcin de transplantation rénale
S. Giraud (Poitiers), T. Kerforne, J. Zely, P. Couturier, M. Tauc, T. Hauet
-
- 066 La délétion génétique de la phosphatase DUSP3 atténue les lésions rénales et l'inflammation induite par une ischémie/reperfusion chez la souris
P. Rowart, L. Poma, J.M. Krzesinski, S. Rahmouni, M. Böttner, F. Theilig, F. Jouret (Liège, Belgique)
-
- 067 Reprise de fonction précoce de reins porcins ischémiés, perfusés *ex vivo* avec sang complet autologue, après préservation normothermique avec solution Aqix®RS-I modifiée. Comparaison avec préservation machine hypothermique oxygénée
J. Kaminski, C. Von-Horn, L. Venema, D. Rees, T. Minor, H. Leuvenink, T. Hauet, P. Hannaert (Poitiers)
-
- 068 Rôle des lymphocytes T $\gamma\delta$ au cours de la génération des anticorps anti-donneur
G. Rigault (Lyon), C.C. Chen, T. Barba, A. Koenig, E. Morelon, J. Deschanet, V. Dubois, L. Couzi, O. Thauinat
-
- 069 Quantification et analyse phénotypique des lymphocytes T folliculaires auxiliaires circulants chez des patients transplantés rénaux immunisés contre leur greffon : étude cas-témoin
N. Goin (Tours), E. Miquelestorena-Standley, M.M. Ferre, E. Tavernier, E. Morello, J. Mariot, M. Drapeau, H. Longuet, E. Bailly, C. Hoarau, P. Gatault, J.M. Halimi, M. Büchler, R. Lemoine, C. Baron
-



-
- 070 Les CAR Treg spécifiques du donneur limitent la réponse allo-immune humorale chez les receveurs d'allogreffe immuno-compétents ne recevant pas d'immunosuppresseur
A. Sicard (Nice), C. Lamarche, M. Speck, M. Wong, N. Dawson, V. Esnault, N. Glaichenhaus, M. Mojibian, M. Levings
-
- 071 Validation d'un score pronostique intégratif pour la réponse au traitement en transplantation rénale
O. Aubert, G. Divard, M. Raynaud, Y. Bouatou, D. Viglietti, M. Delahousse, D. Glotz, C. Legendre, C. Lefaucheur, A. Loupy (Paris)
-
- 072 Modélisation en population des profils et des déterminants des trajectoires de la fonction du greffon après transplantation rénale : implications pour le suivi et la stratification du risque du patient transplanté
M. Raynaud, O. Aubert, K. Nassim, E. Morelon, O. Thauat, M. Naesens, S.C. Jordan, D.L. Segev, M.D. Stegall, M. Delahousse, M. Giral, D. Glotz, C. Legendre (Paris), C. Lefaucheur, A. Loupy
-

17:15-18:45

Salle Guillaumet 2

Communications libres

Infection

Modérateurs : Pierre Merville (Bordeaux), Valérie Moal (Marseille)

-
- 073 Réduction significative des infections virales avec éverolimus [EVR] et inhibiteur de la calcineurine à dose réduite [rCNI] versus un traitement associant mycophénolate sodique et inhibiteur de la calcineurine à dose standard
V. Pernin (Montpellier), M. Buchler, J. Cruzado, V. Garcia, D. Kuypers, F. Citterio, U. Huynh-Do, W.L. Luo, P. Bernhardt, C. Sommerer, H. Gharbi, F. Vincenti
-
- 074 Évaluation des globulines anti-lymphocytaires dans l'infection à CMV : le risque est augmenté chez les patients R+ et non chez les D+R
H. Kaminski (Bordeaux), M. Jarque, M. Halfon, B. Taton, L. Di Ascia, P. Pfirmann, L. Couzi, J. Visentin, I. Garrigue, J. Déchanet-Merville, J.F. Moreau, E. Crespo, N. Montero, A. Melilli, M. Meneghini, M. Pascual, O. Manuel, O. Bestard, P. Merville
-



-
- 075 **Monitorer le virus de l'hépatite E dans les selles permet d'adapter la durée du traitement par ribavirine chez les patients transplantés d'organe solide chroniquement infectés**
O. Marion (Toulouse), S. Lhomme, A. Del Bello, F. Abravanel, L. Esposito, A.L. Hebral, L. Lavayssiere, O. Cointault, D. Ribes, J. Izopet, N. Kamar
-
- 076 **Caractérisation du virus de l'hépatite E dans les urines de patients transplantés d'organe solide**
O. Marion (Toulouse), N. Capelli, S. Lhomme, M. Dubois, M. Pucelle, F. Abravanel, N. Kamar, J. Izopet
-
- 077 **La réponse virologique soutenue à 12 semaines prédit la réponse thérapeutique totale après un traitement par ribavirine chez les patients transplantés d'organe solide chroniquement infectés par le virus de l'hépatite E**
O. Marion (Toulouse), S. Lhomme, A. Del Bello, F. Abravanel, L. Esposito, A.L. Hebral, L. Lavayssiere, O. Cointault, D. Ribes, J. Izopet, N. Kamar
-
- 078 **Épidémiologie des prélèvements microbiologiques de liquides de conservation de greffons rénaux : étude observationnelle nationale**
A. Corbel (Nancy), M. Ladrière, N. Le Berre, H. Rousseau, L. Durin, A. Deshayes, L. Frimat, N. Thilly, C. Pulcini
-
- 079 **Prise en charge d'une culture positive de liquide de conservation de greffon rénal : enquête nationale de pratiques**
N. Le Berre (Nancy), M. Ladrière, A. Corbel, T. Remen, L. Durin, L. Frimat, N. Thilly, C. Pulcini
-
- 080 **Nouvelle approche de la translocation bactérienne digestive chez les patients en IRCT et les individus sains**
H. Adda-Rezig (Besançon), C. Carron, J.P. Pais De Barros, H. Choubley, E. Charron, A.L. Rérole, C. Laheurte, P. Louvat, E. Gaiffe, D. Simula-Faiure, V. Deckert, L. Lagrost, P. Saas, D. Ducloux, J. Bamoulid
-
- 081 **Histoire naturelle et déterminants des complications infectieuses après transplantation rénale dans la cohorte Divat**
A. Scemla (Paris), M.C. Perier, N. Kamar, V. Garrigues, S. Girerd, F. Buron, V. Manda, C. Legendre, M. Giral, A. Loupy
-

18:45–19:45

Auditorium Saint-Exupéry

Assemblée Générale de la SFT

20:30

Salle des Colonnes de l'Hôtel-Dieu Saint-Jacques

Dîner du congrès (sur inscription uniquement)

Journée Paramédicale et des Coordinations de prélèvement et de transplantation

09:30–10:45

Auditorium Saint-Exupéry

Interface SFT – Agence de la biomédecine Les oubliés du MELD

Modérateurs : Anne Courrèges (ABM),
Alain Le Moine (SFT)

- Présentation du score cœur
Richard Dorent (ABM)
- Le score cœur vu par les utilisateurs
Eric Epailly (Strasbourg)
- Le score foie vu par les utilisateurs
Jérôme Dumortier (Lyon)
- Table ronde
Avec la participation de Christian Jacquelinet



10:45–11:00

Espace Exposition

Pause-café, visite des posters et de l'exposition

11:00

Salle Spot (Niveau 1)

Accueil des participants

Alain Le Moine (Bruxelles), Gilles Georget (Toulouse), Liliane Joseph (Paris)



11:10-12:10

Salle Spot (Niveau 1)

Simulation et formation PMO : de quoi parle-t'on ?

Modérateurs : Quentin Dubourg (Paris), Fouad Marhar (Toulouse),
France Roussin (Paris)

- 11:10 • Les enjeux actuels de la simulation en santé : intérêts et limites
Jean-Claude Granry (Angers)
- 11:30 • Déroulement d'une séquence en simulation DDAC M3
Didier Dorez (Annecy)
- 11:50 • Simulation et PMO
Jérôme Danion (Poitiers)

12:10-12:45

Salle Spot (Niveau 1)

Apport de l'éducation thérapeutique dans l'accompagnement du donneur vivant

Modérateurs : Laure Esposito (Toulouse), Catherine Fournier (Paris)

- 12:10 • Avant le don : expérience de Toulouse
Magalie Mosnier (ide d'éducation), Anne-Sophie Gamboa (ide de coordination)
- 12:25 • Après le don : expérience de Bordeaux
Béatrice Dupouy (infirmière), Laetitia Idier (psychologue)

12:45-14:00

Pause déjeuner

14:00-16:45

Salle Spot (Niveau 1)

Concours "Mon lieu de mémoire en 180 secondes"

Modérateur : Olivier Lesieur (La Rochelle)

Présidente du jury : Dominique Debray (Paris)

Lauréats : Avranches, Dieppe, Fondation Rotschild, La Rochelle, Perpignan,
Toulouse

16:45-17:00

Salle Spot (Niveau 1)

Remise des prix

17:30

Salle Spot (Niveau 1)

Réunion de la commission Coordination de la SFT



08:30-09:00

Salle Cassiopée (Niveau 1)

Modérateur : Yann Le Meur (Brest)

La place des C1 inhibiteurs dans le traitement du rejet humoral

Carmen Lefaucheur (Paris)

09:00-10:30

Salle Cassiopée (Niveau 1)

Séance Pierre-Olivier Denué & Benjamin Ramus

Les meilleures communications

Modérateurs : Nassim Kamar (Toulouse), Alain Le Moine (Bruxelles)

-
- 082 Belatacept en transplantation thoracique
M. Launay (Paris), J. Guitard, Y. Prevot, L. Beaumont, B. Kably, L. Lecuyer, E.M. Billaud, R. Guillemain
-
- 083 Histoire naturelle de la cirrhose alcoolique du greffon après transplantation hépatique
D. Erard-Poinsot, S. Dharancy, MN. Hilleret, S. Faure, C. Chambon-Augoyard, G. Lamblin, G. Lassailly, O. Boillot, J. Ursic-Bedoya, O. Guillaud, A. Abergel, V. Leroy, GP. Pageaux, J. Dumortier (Lyon)
-
- 084 L'utilisation d'Ecuzimab en prophylaxie améliore la survie du greffon chez les patients à haut risque de récurrence de SHUa après transplantation rénale
J. Zuber (Paris), S. Caillard, N. Kamar, F. Petitprez, L. Albano, N. Arzouk, J. Bamoulid, D. Bertrand, V. Chatelet, G. Claisse, J.P. Coindre, C. Colossio, E. Cornec-Legall, L. Couzi, M. Elias, K. El Karoui, M. Frimat, R. Gaisne, P. Gatault, M.Y. Hourmant, N. Jourde-Chiche, M. Louis, C. Mottola, M.N. Peraldi, C. Pouteil Noble, J.P. Rerolle, J. Rivalan, J. Sayegh, R. Sberro-Soussan, J. Schikowski, A. Thierry, L. Tricot, P.F. Whesteel, C. Legendre, E. Rondeau, M. Le Quintrec, V. Fremeaux-Bacchi
-
- 085 Réduction du risque de rejet humoral et de décès après induction par la thymoglobuline en transplantation rénale
C. Loheac, O. Aubert, M. Assayag, N. Kamar, C. Legendre, D. Glotz, M. Delahousse, D. Viglietti, C. Lefaucheur, A. Loupy (Paris)
-



-
- 086 Étude Oxyop : première utilisation chez l'homme d'un transporteur d'oxygène d'origine marine (HEMO2life®) pour la préservation des greffons
Y. Le Meur (Brest), E. Morelon, J.P. Rérolle, A. Thierry, M. Büchler, S. Drouin, C. Deruelle, L. Badet, F. Pesteil, P.O. Delpech, J.M. Boutin, B. Barrou
-
- 087 Épuration des anticorps anti-HLA en transplantation d'organe : immunoabsorption ou échanges plasmatiques ?
F. Jambon (Bordeaux), K. Moreau, B. Taton, G. Guidicelli, L. Couzi, J. Visentin, P. Merville
-
- 088 Rôle de l'activation des cellules natural killer par le « missing self » dans la génération de lésions d'inflammation microvasculaire et de rejet chronique après transplantation rénale allogénique
A. Koenig (Lyon), C.C. Chen, A. Marçais, V. Mathias, A. Sicard, M. Rabeyrin, M. Racapé, J.P. Duong-Van-Huyen, P. Bruneval, S. Dussurgey, S. Ducreux, E. Morelon, B. Charreau, T. Defrance, V. Dubois, T. Walzer, O. Thaunat
-
- 089 Effet de la corticothérapie à haute dose dans le traitement de la récurrence de la néphropathie à dépôts mésangiaux d'IgA après transplantation rénale (étude RIGACORT, Récurrence de l'IgA et corticothérapie)
R. Cohen (Paris), L. Kanagaratnam, C. Colosio, V. Vuiblet, B. Laurent, H. Longuet, S. Caillard, L. Frimat, C. Mousson, M. Essig, A. Thierry, L. Golbin, D. Buob, D. Anglicheau, M. Rabant, D. Titeca Beauport, G. Choukroun, A. Hertig, C. Philipponnet, K. El Karoui, J. Chemouny, I. Etienne, M. Dramé, E. Alamartine, P. Rieu, F. Touré
-
- 090 Biomarqueurs protéiques urinaires de rejet aigu en transplantation rénale : résultats du programme Européen de recherche BIOMARGIN
F.L. Sauvage, A. Humeau, J.B. Woillard, M. Naesens, W. Gwinner, L.H. Noel, I. Brocheriou, J.P. Rérolle, M. Essig, P. Marquet (Limoges)
-

10:30–11:00

Espace Exposition

Pause-café, visite de l'exposition



11:00-12:30

Salle Cassiopée (Niveau 1)

Quoi de neuf en transplantation ?

Modérateurs : Lionel Couzi (Bordeaux), Nassim Kamar (Toulouse),
Pierre Merville (Bordeaux)

- Cœur
Guillaume Coutance (Paris)
- Poumons
Antoine Roux (Suresnes)
- Foie
Audrey Coilly (Paris)
- Immunologie
Antoine Sicard (Nice)
- Rein
Arnaud Del Bello (Toulouse)
- Pancréas
Julien Branchereau (Nantes)

12:30

Clôture du congrès

Rendez-vous les 4-6 décembre 2019 à Bordeaux



LISTE DES POSTERS

Les posters sont affichés dans le Foyer Saint-Exupéry (Niveau 2).

Le prix ProGreffre du meilleur poster sera remis le jeudi 6 décembre à 14h45.

Composition du jury :

Dany Anglicheau (Paris), Valentin Goutaudier (Montpellier), Emmanuel Morelon (Lyon)

-
- P1 **Hypercalcémie et pneumocystose après transplantation rénale : une association non fortuite**
A. Hamroun (Lille), L. Bui, R. Lenain, P. Chamley, S. Loridant, Y. Neugebauer, A. Lionet, M. Hazzan
-
- P2 **Étude de de la force musculaire et de la qualité de vie des patients transplantés rénaux depuis plus de 3 mois**
A. Dauvilaine, A. Aniori, B. Pereira, A. Eyrat, C. Garrouste, A.E. Heng (Clermont-Ferrand)
-
- P3 **Impact de l'âge du donneur sur la fonction rénale après allogreffe, chez les transplantés rénaux de novo ; une analyse de l'étude ATHENA**
N. Kamar (Toulouse), P. Merville, C. Sommerer, B. Suwelack, D. Dragun, I.A. Hauser, P. Schenker, O. Witske, C. Hugo, M. Junge, F. Thaïss, H. Gharbi, B. Nashan
-
- P4 **Evolution de la fonction rénale chez des patients transplantés rénaux de novo [TxR] recevant Evérolimus [EVR] associé aux inhibiteurs de la calcineurine à dose réduite [rCNI] versus Mycophénol**
C. Legendre (Paris), G. Russ, O. Viklicky, R. Oberbauer, V. Garcia, O. Witzke, D. Kuypers, R. Danguilan, A. Das Gupta, P. Bernhardt, C. Sommerer, H. Gharbi, F. Oppenheimer
-
- P5 **Premier cas de grossesse menée chez une patiente transplantée rénale traitée par Eculizumab pour un syndrome hémolytique et urémique atypique**
A. Duval, J. Olagne, G. Gautier Vargas, M. Joly, P. Perrin, G. Fritz, M. Fourtage, B. Moulin, S. Caillard (Strasbourg)
-
- P6 **Sténose biliaire anastomotique après transplantation hépatique adulte : une étude rétrospective monocentrique sur 25 ans**
C. Chambon-Augoyard, O. Guillaud, T. Ponchon, M. Pioche, P.J. Valette, J. Dumortier (Lyon), O. Boillot
-
- P7 **Survie prolongée du greffon après transplantation rénale : facteurs prédictifs**
M.M. Bacha (Tunis, Tunisie), A. Ben Slimane, M. Ounissi, H. Hedri, R. Bardi, I. Sfar, Y. Gorgi, M. Chebil, E. Abderrahim, T. Ben Abdallah
-
- P8 **Comparaison entre le LCPT de novo et les formulations conventionnelles de tacrolimus (Tac) en transplantation rénale en Europe : étude STEADY**
N. Kamar (Toulouse), M. Buchler, L. Albano, F. Shneiker, G. Piotti, D. Surace, S. Geraci, P. Malvezzi, K. Budde
-

LISTE DES POSTERS



- P9 Grossesse et rejet humoral médié par anticorps anti-HLA après transplantation hépatique : "liaisons dangereuses" ?
J. Dumortier (Lyon), T. Dedic, C. Rivet, O. Guillaud, C. Chambon-Augoyard, A. Bosch, A. Lachaux, E. Couchonnal, D. Erard-Poinsot, O. Boillot, V. Dubois
- P10 Don d'organes des PVIH : les lignes bougent
L. Guénéguou (Pantin), C. Fortemaison
- P11 Interferon-gamma inducible protein-10 (IP10/CXCL10) au cours de la transplantation rénale
Y. Lakhoua Gorgi (Tunis, Tunisie), Y. Rekik, K. Mechri, T. Dhaoudi, M. Bacha, T. Gargah, R. Bardi, T. Ben Abdallah, I. Sfar
- P12 Place des supports éducatifs dans la démarche de soins en néphrologie : projet d'une brochure sur la transplantation rénale
M.M. Bacha (Tunis, Tunisie), A. Ben Slimane, A. Khalouaoui, M. Ounissi, H. Hedri, E. Abderrahim, T. Ben Abdallah
- P13 Risques et bénéfices en transplantation combinée cœur-rein et cœur seul chez le patient insuffisant rénal chronique
D. Leuy (Paris), L.S. Nguyen, S. Ould Ammar, N. Brechot, J. Amour, P. Leprince, B. Barrou, S. Varnous, N. Arzouk
- P14 Evolution et facteurs pronostiques de la néphropathie à BK virus : une étude rétrospective
F. Daviet (Marseille), R. Purgus, C. Zandotti, A. Basire, M. Sallée, L. Daniel, V. Moal, T. Legris
- P15 Récidive d'oxalose rénale 1 an après la transplantation hépatique : la valeur de l'oxalémie ne suffit pas à prédire l'absence de risque de récurrence
C. Rousseau, N. Majbri, C. Tinel, L. Martin, E. Morelon, S. Boudjeltia, C. Mousson (Dijon)
- P16 Intérêt du dosage de la parathormone une année après la transplantation rénale
L. Berkani (Alger, Algérie), S. Ghemired, K. Habchi, D. Messaoudene, A. Ait Kaci, M. Laib, M. Saidani, R. Djidjik
- P17 Fréquences des antigènes HLA de classe I et de classe II dans la population algérienne
L. Berkani (Alger, Algérie), I. Allam, K. Habchi, M. Laib, M. Saidani, R. Djidjik
- P18 Nouveaux anticoagulants oraux en transplantation rénale : résultat d'une étude pilote
J. Leon, L. Sabbah, G. Giura, J. Zuber, L. Amrouche, G. Divard, D. Anglicheau, C. Legendre (Paris), R. Sberro-Soussan



- P19 Etude de l'incidence, des caractéristiques et des facteurs associés à la survenue des anticorps anti HLA *de novo* spécifiques du donneur dans une large cohorte monocentrique de patients transplantés rénaux
I. Benotmane (Strasbourg), A. Parissiadis, G. Gautier Vargas, N. Cognard, P. Perrin, M. Joly, L. Braun, F. Heibel, C. Gachet, B. Moulin, S. Caillard
- P20 L'impact d'anticorps spécifiques du donneur (DSA) préformés de type anti-C et anti-DP en transplantation rénale reste controversé
P. Chamley (Lille), P. Varlet, M. Maanaoui, C. Noel, M. Hazzan, F. Prouôt
- P21 Impact du conditionnement pré-analytique de la biopsie pré-implantatoire sur le métabolome du greffon rénal
J. Leenders, A. Buemi, M. Mourad, P. De Tullio, F. Joret (Liège, Belgique)
- P22 Insuffisance rénale aiguë et boli préemptifs de corticoïdes chez les transplantés rénaux : une étude rétrospective
M. Meunier (Marseille), V. Moal, L. Daniel, A. Basire, O. Aubert, R. Purgus, P. Brunet, T. Legris
- P23 Néphropathie à IgA avec prolifération extra-capillaire après transplantation rénale : récidive ou *de novo* ?
R. Grati, M.M. Bacha (Tunis, Tunisie), R. Aoudia, K. Manai, S. Chargui, M. Ounissi, H. Hedri, R. Goucha, E. Abderrahim, T. Ben Abdallah
- P24 Co-infection précoce par le Cytomégalovirus et le BK virus après transplantation rénale
M.M. Bacha (Tunis, Tunisie), L. Amiri, T. Mesbahi, M. Ounissi, H. Hedri, I. Sfar, Y. Gorgi, E. Abderrahim, T. Ben Abdallah
- P25 Transplantation rénale ABO-incompatible : retour d'expérience
R. André (Marseille), R. Purgus, J. Moussi-Frances, H. Vacher-Coponat, M. Sallee, L. Laget, A. Basire, E. Lechevallier, P. Brunet, T. Legris, V. Moal
- P26 Appendicite aiguë après transplantation rénale en fosse iliaque droite : un diagnostic déroutant et une étiologie rare
M.M. Bacha (Tunis, Tunisie), T. Mesbahi, M. Ounissi, R. Aoudia, L. Amiri, H. Hedri, I. Helal, S. Barbouch, E. Abderrahim, T. Ben Abdallah
- P27 Perforation caecale compliquant une histoplasmosse disséminée après transplantation rénale
M.M. Bacha (Tunis, Tunisie), S. Fattoum, K. Manai, R. Grati, M. Ounissi, H. Hedri, S. Trabelsi, S. Khaled, E. Abderrahim, T. Ben Abdallah
- P28 Leishmaniose viscérale après transplantation rénale
S. Fattoum, M.M. Bacha (Tunis, Tunisie), N. Braiek, M. Ounissi, H. Hedri, D. Aloui, M. Bouchakoua, S. Trabelsi, R. Ben Abdallah, K. Aoun, S. Khaled, E. Abderrahim, T. Ben Abdallah



-
- P29 **Quand la pyélonéphrite emphysémateuse menace le greffon**
S. Fattoum, M.M. Bacha (Tunis, Tunisie), R. Grati
-
- P30 **Impact du Tacrolimus dans la transition épithélio-mésenchymateuse lors de la dysfonction chronique du greffon après transplantation pulmonaire**
M. Gracyasz (Illkirch-Graffenstaden), F. Toti, L. Kessler, R. Kessler, B. Renaud Picard
-
- P31 **Traitement du CMV par le foscarnet en transplantation rénale : des complications rares et irréversibles**
A. Hechinger, J. Olagne, S. Caillard (Strasbourg)
-
- P32 **Développement d'un cocktail pharmacologique réduisant la stéatose du greffon hépatique avant la transplantation hépatique**
L. Aoudjehane (Paris), W. Le Goff, E. Savier, P. Bonnefoy, P. Lesnik, Y. Calmus, O. Scatton, C. Housset, F. Conti
-
- P33 **Épuration des anticorps anti-HLA en transplantation d'organes : 4 ou 8 séances d'aphérèses ?**
F. Jambon (Bordeaux), K. Moreau, G. Guidicelli, L. Couzi, J. Visentin, P. Merville
-
- P34 **Corrélation entre les tests de dépistage et les tests single-antigène pour l'étude de l'immunisation anti-HLA avant transplantation**
R. Snanoudj (Suresnes), N. Arzouk, M. Matignon, C. Legendre, M. Delahousse, J.L. Taupin
-
- P35 **Pharmacocinétique et pharmacodynamie du belatacept après l'administration d'une dose unique chez des adolescents receveurs d'une transplantation rénale**
D. Anglicheau (Paris), A. Moudgil, V. Dharnidharka, D. Feig, B. Warshaw, V. Perera, B. Murthy, M. Roberts, M. Polinsky, R. Ettenger
-
- P36 **Consultation de maladies infectieuses chez les patients en attente de transplantation rénale : expérience monocentrique**
A. Scemla (Paris), F. Lanternier, C. Fournier, M. Waroquier, C. Legendre
-
- P37 **Survie des greffons rénaux à partir d'un donneur à cœur arrêté : un défi gagné**
M. Elias (Le Kremlin-Bicêtre), M. Dekeyser, A. Grunenwald, M. Zaidan, E. Lefeure, S. Beaudreuil, A. Durrbach
-
- P38 **Évaluation de la sécurité de l'HoLEP et de la RTUP comme traitement endoscopique de l'HBP chez le patient transplanté rénal**
T. Prudhomme (Toulouse), F. Sallusto, P. Patard, M. Roumigué, J. Beauval, P. Rischmann, T. Marquette, G. Robert, X. Gamé
-
- P39 **La néphropathie associée à l'IgG4 peut conduire à l'insuffisance rénale et à la transplantation : utilité de créer un registre**
E. Marechal, D. Lakomy, A.C. Dubesset, M. Legendre, L. Martin, L. Cormier, C. Mousson (Dijon)
-



- P40 Les sérums pré-transplantation discordants, négatifs en dépistage et positifs en technique Single Antigen, réagissent en partie contre des antigènes HLA dénaturés
R. Snanoudj (Suresnes), J. Siemowski, V.D. Kheau, S. Caillat-Zucman, J.L. Taupin
- P41 Thérapie cellulaire à partir de progéniteurs endothéliaux circulants pour réduire les lésions d'ischémie reperfusion en transplantation hépatique : établissement de la preuve de concept
N. Michot, C. Steichen (Poitiers), M. Jacquard-Feuai, S. Brishoual, S. Giraud, T. Hauet, E. Salamé
- P42 Sarcoïdose récidivant sous forme neurologique après transplantation rénale
N. Hanset, A. Iuvanoiu, T. Duprez, A. Devresse, N. Demoulin, N. Kanaan (Bruxelles, Belgique)
- P43 Endocardite infectieuse après transplantation rénale : une étude cas témoin bicentrique
Y. Tamzali (Paris), C. Danthu, Z. El Ouafi, A. Aubry, J.F. Faucher, E. Essig, P. Rufat, B. Barrou, J. Tourret
- P44 Transplantation rénale chez les diabétiques : expérience d'un centre
M. Mars (Sfax, Tunisie), Y. Elouaer, S. Yaich, S. Zaghdane, H. Chaker, M. Masmoudi, K. Kammoun, K. Charfeddine, M. Ben Hmida
- P45 Complication inhabituelle d'une réimplantation urétéro-pyélique après transplantation rénale
M. Fedi (Marseille), L. Fages, T. Legris, R. Purgus, S. Gaillet, V. Moal
- P46 Impact de l'indication de néphrectomie sur le syndrome douloureux post-opératoire : don de rein versus néphrectomie thérapeutique
C. Hannequin (Saint-Etienne)
- P47 Profil métabolique des transplantés rénaux
M. Mars (Sfax, Tunisie), Y. Elouaer, S. Yaich, S. Zaghdane, H. Chaker, M. Masmoudi, K. Kammoun, K. Charfeddine, M. Ben Hmida
- P48 Les facteurs de risque de perte du greffon chez les transplantés rénaux
M. Mars (Sfax, Tunisie), Y. Elouaer, S. Yaich, S. Zaghdane, H. Chaker, K. Kammoun, K. Charfeddine, M. Ben Hmida
- P49 La transplantation rénale préemptive : quel apport ?
M. Mars (Sfax, Tunisie), Y. Elouaer, S. Yaich, S. Zaghdane, H. Chaker, M. Masmoudi, K. Kammoun, K. Charfeddine, M. Ben Hmida
- P50 Remplacement du Prograf® ou de l'Advagraf® par de l'Envarsus® chez des patients transplantés rénaux présentant une mauvaise tolérance : une évolution dictée par le génotype du CYP3A5
D. Krasniq, M. Fourtage (Starsbourg), E. Ayme, N. Cognard, G. Gautier Vargas, D. Marx, P. Perrin, J. Olagne, M. Joly, L. Braun-Parvez, F. Heibel, B. Moulin, S. Caillaud

A

Aarnink A. 063
 Abderrahim E. P7, P12, P23, P24, P26, P27, P28
 Abergel A. 083
 Abravanel F. 075, 076, 077
 Absi L. 03
 Ackermann O. 050
 Adam R. 052
 Adda-Rezig H. 080
 Addeo PA. 011
 Agulles O. 063
 Ait Kaci A. P16
 Ait Said K. 017
 Alamartine E. 03, 010, 035, 089
 Albano L. 03, 033, 084, P8
 Allain G. 064
 Allam I. P17
 Aloui D. P28
 Altieri M. 017, 049
 Ameteau V. 064
 Amiri L. P24, P26
 Amour J. P13
 Amrouche L. P18
 André R. P25
 Anglicheau D. 020, 029, 042, 089, P18, P35
 Anriot A. P2
 Anriot J. 012
 Antignac C. 021
 Antonini T. 052, 053
 Aoudia R. P23, P26
 Aoudjehane L. P32
 Aoun K. P28
 Arbib F. 046
 Artzner T. 051
 Arzouk N. 033, 084, P13, P34
 Assayag M. 085
 Aubert O. 01, 02, 07, 027, 039, 040, 045, 071, 072, 085, P22

Aubry A. P43
 Ayme E. P50

B

Baba H. 052
 Bacha M.M. P7, P11, P12, P23, P24, P26, P27, P28, P29
 Bachelet T. 07
 Bachellier P. 011, 051
 Bachy E. 032
 Badet L. 086
 Bailly E. 069
 Bamoulid J. 033, 080, 084
 Barange E. 028
 Barba T. 05, 068
 Barbarin A. 058
 Barbier L. 049
 Barbouch S. P26
 Bardi R. P7, P11
 Bardy B. 04
 Baron C. 069
 Barrou B. 03, 086, P13, P43
 Basire A. 037, P14, P22, P25
 Beaudreuil S. P37
 Beaumont L. 082
 Beauval J. P38
 Bec N. 06, 026
 Beklevic I. 023
 Belin A. 017
 Ben Abdallah R. P28
 Ben Abdallah T. P7, P11, P12, P23, P24, P26, P27, P28
 Ben Hmida M. P44, P47, P48, P49
 Ben Slimane A. P7, P12
 Benotmane I. P19
 Berger S. 057
 Bergère M. 013
 Berkani L. P16, P17
 Bernhardt P. 057, 073, P4
 Bertrand D. 029, 033, 084

Besch C. 011, 049, 051
 Bestard O. 074
 Beyze A. 06
 Billaud E.M. 082
 Bilodeau M. 013
 Bissonette J. 013
 Boillot O. 046, 050, 053, 083, P6, P9
 Bond G. 038
 Bonnefoy P. P32
 Bonnet M. 025
 Bontoux C. 027
 Bonzi Y. 034
 Bosch A. P9
 Böttner M. 066
 Bouatou Y. 01, 039, 040, 044, 045, 071
 Bouchakoua M. P28
 Boudjeltia S. P15
 Bouthemy C. 07
 Boutin JM. 086
 Bouvier N. 029
 Bouvier S. 062
 Bouye S. 015
 Boyer O. 033
 Braiek N. P28
 Braun L. 031, P19
 Braun-Parvez L. P50
 Brechot N. P13
 Breilh D. 059, 060
 Brishoual S. P41
 Brocheriou I. 090
 Broly F. 055
 Bronnert M. 024
 Brouard S. 05
 Brunet P. 037, P22, P25
 Bruneval P. 042, 043, 088
 Büchler M. 029, 069, 073, 086, P8
 Budde K. P8
 Buemi A. P21
 Bugnazet M. 04, 09, 034
 Bui L. P1
 Buob D. 089
 Buron F. 081



INDEX DES AUTEURS

C

Caës T. 015
Caillard S. 03, 014, 031, 032, 033, 084, 089, P5, P19, P31, P50
Caillat-Zucman S. P40
Cailliez V. 053
Calmus Y. 053, 056, P32
Calvani J. 042
Capelli N. 076
Cardinal H. 030
Cargou M. 07
Carron C. 080
Casiez C. 04
Castel H. 013
Cauffiez C. 055
Chadban S. 057
Chaker H. P44, P47, P48, P49
Chambon-Augoyard C.046, 083, P6, P9
Chambord J. 059, 060
Chamley P. P1, P20
Charasse C. 033
Charfeddine K. P44, P47, P48, P49
Chargui S. P23
Charreau B. 043, 088
Charron E. 080
Châtelet V. 020, 033, 084
Chauveau B. 08
Chebil M. P7
Chehade A. 013
Chemouny J. 089
Chen CC. 043, 068, 088
Cherqui D. 052
Choubley H. 080
Chouik Y. 049
Choukroun G. 089
Citterio F. 073
Claisse G. 033, 035, 084
Cognard N. 014, 031, P19, P50

Cohen R. 089
Coily A. 052, 053
Coindre J.P. 033, 084
Cointault O. 018, 061, 075, 077
Colosio C. 033, 084, 089
Congy N. 061
Congy-Jolivet N. 07
Conti F. 049, 053, 056, P32
Corbel A. 078, 079
Cormier L. P39
Cornec-Legall E. 033, 084
Corpechot C. 049
Corsilli D. 013
Coter X. 019
Couchonnal E. 050, P9
Courbebaisse M. 021
Couturier P. 064, 065
Couzi L. 03, 07, 08, 025, 028, 033, 042, 059, 060, 068, 074, 084, 087, P33
Crespo E. 074
Cruzado J. 057, 073

D

Daligault M. 04
Danet C. 016
Danguilan R. P4
Daniel L. 037, 058, P14, P22
Danthu C. P43
Das Gupta A. P4
Dauvilaine A. P2
Daviet F. P14
Dawson N. 070
De Martin E. 049, 053
De Tullio P. P21
Debray D. 050
Decaens T. 046
Déchanet-Merville J. 074
Deckert V. 080
Dedic T. P9

Defrance T. 043, 088
Dekeyser M. P37
Del Bello A. 07, 016, 018, 061, 075, 077
Delahousse M. 039, 071, 072, 085, P34
Delay A. 010
Delmas S. 025
Delmas Y. 033
Delpech P.O. 086
Demoulin N. P42
Deruelle C. 086
Deschanet J. 068
Deshayes A. 078
Dessaix K. 027
Desvignes C. 063
Devresse A. P42
Dhaoudi T. P11
Dharancy S. 047, 049, 053, 056, 083
Dharnidharka V. P35
Di Ascia L. 074
Dieudé M. 030
Dinic M. 035
Divard G. 071, P18
Djabarouti S. 059, 060
Djiddjik R. P16, P17
Doreille A. 030
Doumerc N. 016
Dragun D. 01, P3
Dramé M. 089
Drapeau M. 069
Drouin S. 086
Dubart C. 036
Dubesset A.C. P39
Dubois M. 076
Dubois V. 03, 05, 032, 041, 043, 068, 088, P9
Ducloux D. 080
Ducreux S. 05, 043, 088
Dugast E. 05
Dumortier J. 013, 046, 047, 049, 050, 053, 056, 083, P6, P9

Duong Van Huyen J.P. 039,
042, 043, 044,
045, 088
Duperray C. 026
Duprez T. P42
Durand F. 049, 056
Durin L. 078, 079
Durrbach A. P37
Dussurgey S. 043, 088
Duval A. P5
Duvoux C. 049, 053, 056

E

Eder M. 038
El Karoui K. 033, 084, 089
El Ouafi Z. P43
Elias M. 033, 084, P37
Ellero B. 011, 051
Elouaer Y. P44, P47, P48,
P49
Enescu I. 014
Erard-Poinsot D. 013, 046, 047,
083, P9
Eskandary F. 038
Esnault V. 070
Esposito L. 016, 018, 061,
075, 077
Essig E. P43
Essig M. 089, 090
Etienne I. 03, 089
Ettenger R. P35
Eyrat A. P2
Eyraud D. 053

F

Fages L. P45
Faguer S. 018
Faitot F. 011, 051
Fakhouri F. 033
Fattoum S. P27, P28, P29
Faucher J.F. P43
Faure S. 048, 083
Fedi M. P45
Feig D. P35

Fenyves D. 013
Ferrandiz I. 061
Ferre M.M. 069
Fortemaison C. P10
Fossard G. 032
Fournier C. 021, P36
Fourtage M. P5, P50
Francoz C. 049
Frémeaux-Bacchi V. 025, 027,
033, 041, 084
Frimat L. 063, 078, 079,
089
Frimat M. 033, 084
Fritz G. P5

G

Gachet C. P19
Gaiffe E. 080
Gaillard F. 021
Gaillet S. P45
Gaisne R. 033, 084
Gamé X. 016, P38
Garcia V. 073, P4
Gargah T. P11
Garof. 025
Garrigue I. 074
Garrigue V. 025
Garrigues V. 081
Garrouste C. 012, 029, 033,
P2
Gatault P. 020, 033, 069,
084
Gaulard P. 032
Gautier G. 014
Gautier Vargas G. 031, P5, P19,
P50
Genestier L. 032
Geraci S. P8
Germi R. 062
Gharbi H. 056, 057, 073,
P3, P4
Chemired S. P16
Giard J.M. 013
Gibier J.B. 022
Giostra E. 047

Giovannini D. 062
Giral M. 072, 081
Giraud S. 064, 065, P41
Girerd S. 063, 081
Giroux Lathuile C. 024
Giura G. P18
Glaichenhaus N. 070
Glotz D. 01, 02, 039,
040, 044, 045,
071, 072, 085
Glowacki F. 022, 055
Gnemmi V. 022
Godefroy R. 037
Goin N. 069
Golbin L. 089
Gombert J.M. 058
Gomis S. 022
Gonzales E. 050
Gorgi Y. P7, P24
Goucha R. P23
Goutaudier V. 025
Gracyasz M. P30
Grati R. P23, P27, P29
Greze C. 012
Gribouval O. 021
Grunenwald A. P37
Guénégou L. P10
Guerville F. 028
Guettier C. 053
Gugenheim J. 049, 053, 056
Guidicelli G. 03, 07, 08, 087,
P33
Guillaud O. 046, 049, 053,
083, P6, P9
Guillemain R. 043, 082
Guinault D. 018
Guitard J. 082
Gwinner W. 090

H

Habchi K. P16, P17
Halfon M. 074
Halimi J.M. 069
Halloran P. 01
Hamroun A. 055, P1



INDEX DES AUTEURS

Hannaert P. 064, 067
Hannequin C. P46
Hanset N. P42
Harb J. 05
Hardwigen J. 049, 056
Hau F. 03
Hauet T. 064, 065, 067, P41
Hauser I.A. P3
Hazzan M. 020, 022, P1, P20
Hébert M.J. 030
Hebral A.L. 018, 061, 075, 077
Hechinger A. P31
Hedri H. P7, P12, P23, P24, P26, P27, P28
Heibel F. 031, P19, P50
Helal I. P26
Heng A.E. 012, 019, P2
Herbelin A. 058
Herbrecht J.E. 051
Herkner H. 038
Hertig A. 089
Higgins S. 039
Hilleret MN. 046, 047, 049, 083
Hoarau C. 069
Hougardy J.M. 023
Hourmant M.Y. 033, 084
Houssel-Debry P. 049
Houssel C. P32
Huard G. 013
Hugo C. P3
Humeau A. 090
Hummel A. 033
Huynh-Do U. 073

I

Imerzoukene F. 024
Ivanou A. P42
Izopet J. 075, 076, 077

J

Jacquard-Fevai M. P41
Jacquemin E. 050
Jambon F. 07, 087, P33
Janbon B. 04, 09, 019, 024, 034, 062
Jankowski A. 046
Jarlot-Gas C. 054
Jarque M. 074
Joly M. 014, 031, P5, P19, P50
Jordan S.C. 072
Jourde-Chiche N. 033, 084
Jouret F. 066, P21
Jouve T. 04, 09, 024, 034, 062
Junge M. P3

K

Kably B. 082
Kamar N. 07, 016, 018, 033, 049, 056, 061, 075, 076, 077, 081, 084, 085, P3, P8
Kaminski H. 08, 074
Kaminski J. 067
Kammoun K. P44, P47, P48, P49
Kanaan N. P42
Kanagaratnam L. 089
Karakeussian Rimbaud A. 030
Karam V. 052
Kerd M. 019
Kerforne T. 065
Kessler L. P30
Kessler R. P30
Khaled S. P27, P28
Khalouaoui A. P12
Kheav V.D. P40
Kikić Ž. 038
Kim M.S. 057
Klâger J. 038

Koenig A. 05, 041, 043, 068, 088
Kozakowski N. 038
Krasniqi D. P50
Krzyszinski J.M. 066
Kuypers D. 073, P4

L

Labaden I. 016
Labalette M. 055
Labourdet D. 064
Lacaille F. 050
Lachaux A. 050, P9
Ladrière M. 078, 079
Laget L. P25
Lagrost L. 080
Laheurte C. 080
Laib M. P16, P17
Lakhoua Gorgi Y. P11
Lakomy D. P39
Lamarche C. 070
Lamar S. 064
Lamarthée B. 042
Lamblin G. 049, 083
Lanternier F. P36
Larivière Baudouin S. 030
Larroque C. 06, 026
Lasailly G. 053
Lassailly G. 083
Lateur C. 058
Launay M. 082
Launoy G. 020
Laurent B. 089
Lavayssière L. 018, 061, 075, 077
Le Meur Y. 086
Le Berre N. 078, 079
Le Goff W. P32
Le Moine A. 023
Le Quintrec M. 06, 025, 026, 033, 084
Leblond V. 032
Lechevallier E. P25
Lecuyer L. 082
Lee J.H. 07



Leenders J. P21
 Lefaucheur C. 01, 02, 039, 040, 044, 045, 071, 072, 085
 Lefevre E. P37
 Legendre C. 01, 02, 07, 021, 027, 033, 039, 040, 044, 045, 057, 071, 072, 081, 084, 085, P4, P18, P34, P36
 Legendre M. P39
 Legris T. 037, P14, P22, P25, P45
 Lemoine R. 069
 Lenain R. 055, P1
 Leon J. P18
 Lepreux S. 025
 Leprince P. P13
 Leroy V. 046, 083
 Lesaffre C. 042
 Lesnik P. P32
 Leuvenink H. 067
 Levings M. 070
 Levy D. P13
 Lhomme S. 075, 076, 077
 Lionet A. 022, P1
 Lobbedez T. 020, 029
 Loewert S. 031
 Loheac C. 085
 Loirat C. 033
 Longuet H. 069, 089
 Loridant S. P1
 Louis K. 02
 Louis M. 033, 084
 Loupy A. 01, 02, 039, 040, 044, 045, 071, 072, 081, 085
 Louvat P. 080
 Luo W.L. 073

M

Maanaoui M. 055, P20

Maarek A. 032
 Maillard N. 010, 035
 Majbri N. P15
 Malvezzi P. 04, 09, 024, 034, 062, P8
 Manai K. P23, P27
 Manda V. 081
 Maniere L. 062
 Mannat C. 08
 Manuel O. 074
 Marcais A. 043, 088
 Marechal E. P39
 Maria Meneghini MM. 074
 Mariat C. 010, 019, 035
 Marion O. 061, 075, 076, 077
 Mariot J. 069
 Marleau D. 013
 Marquet P. 090
 Marquette T. P38
 Mars M. P44, P47, P48, P49
 Martin L. P15, P39
 Martinez C. 07
 Marx D. 031, P50
 Masmoudi M. P44, P47, P49
 Masson C. 056
 Masson D. 04, 09, 024
 Masson I. 035
 Massy Z. 033
 Mathias V. 05, 041, 043, 088
 Matignon M. P34
 Maurizi-Balzan J. 034
 Maurizzi J. 09, 024
 McLin V. 050
 Mechri K. P11
 Melilli E. 074
 Merville P. 03, 07, 08, 025, 028, 059, 060, 074, 087, P3, P33
 Mesbahi T. P24, P26
 Messaoudene D. P16
 Meszaros M. 048

Meunier M. P22
 Michard B. 051
 Michot N. P41
 Mikhalski D. 023
 Minello A. 049
 Minor T. 067
 Miquelestorena-Standley E. 069
 Moal V. 037, P14, P22, P25, P45
 Mojibian M. 070
 Montero N. 074
 Moreau C. 016
 Moreau J.F. 074
 Moreau K. 028, 087, P33
 Morello E. 069
 Morelon E. 05, 019, 032, 041, 043, 068, 072, 086, 088, P15
 Morgan B.P. 025
 Mottola C. 084
 Moudgil A. P35
 Moulin B. 014, 020, 031, P5, P19, P50
 Mourad G. 025, 026
 Mourad M. P21
 Moussi-Frances J. 037, P25
 Mousson C. 089, P15, P39
 Mucha S. 025
 Murthy B. P35
 Muscari F. 054

N

Naciri Bennani H. 09, 024, 034
 Naesens M. 072, 090
 Namer I.J. 011
 Nashan B. P3
 Nassim K. 072
 Navarro D. 033
 Neu-Cransac M. 049, 053, 056
 Neugebauer Y. P1
 Nguyen LS. P13
 Niemann M. 048
 Nisson L. 015
 Nitta H. 052



INDEX DES AUTEURS

Noble J. 04, 09, 024,
034, 062
Noel C. 015, 022, P20
Noel LH. 090
Nogier M. 018
Nong T. 07

O

Oberbauer R. P4
Olagne J. 014, 031, P5,
P31, P50
Oppenheimer F. P4
Ould Ammar S. P13
Ounissi M. P7, P12, P23,
P24, P26, P27,
P28

P

Pageaux G.P. 048, 049, 056,
083
Pais De Barros J.P. 080
Parissiadias A. 03, P19
Pascual J. 057
Pascual M. 074
Pastural-Thaunat M. 019
Patard P. P38
Patey N. 030
Peraldi M.N. 084
Pereira B. 012, P2
Perera V. P35
Perez E. 06
Perier M.C. 081
Perrin V. 06, 025, 026,
073
Perrin P. 014, 031, P5,
P19, P50
Perrochia H. 025
Pestil F. 086
Petitprez F. 084
Pfirrmann P. 074
Philippe A. 01
Philipponnet C. 089
Pioche M. P6
Piotti G. P8

Polinsky M. P35
Poma L. 066
Ponchon T. P6
Pottier N. 055
Poulain C. 029
Pourtein M. 03
Pouteil Noble C. 033, 084
Prevot Y. 082
Prezelin-Reydit M. 03
Provot F. 022, P20
Prudhomme T. 016, P38
Pucelle M. 076
Puech P. 015
Pulcini C. 078, 079
Purgus R. 037, P14, P22,
P25, P45

Q

Qazi Y. 057

R

Rabant M. 027, 039, 042,
089
Rabeyrin M. 05, 041, 043,
088
Racapé M. 043, 088
Radenne S. 049, 053
Rahmouni S. 066
Ralazamahaleo M. 07
Ramounau-Pigot A. 025
Raynaud M. 071, 072
Recorbet M. 029
Rees D. 067
Rekik Y. P11
Remen T. 079
Renac V. 03
Renard B. 015
Renaud L. 046
Renaud Picard B. P30
Rene C. 025
Rérole A.L. 080
Rerolle J.P. 029, 033, 084,
086, 090
Ribes D. 061, 075, 077

Rieu P. 089
Rigault G. 068
Rischmann P. 016, P38
Rivalan J. 033, 084
Rivet C. 050, P9
Robert G. P38
Roberts M. P35
Rondeau E. 033, 084
Roques O. 018
Rostaing L. 04, 09, 024,
034, 062
Roumiguié M. 016, P38
Rousseau C. P15
Rousseau H. 078
Roux O. 049
Rowart P. 066
Rufat P. P43
Russ G. P4

S

Saas P. 080
Sabbah L. P18
Sadiki S. 034
Saidani M. P16, P17
Salamé E. 053, 056, P41
Saliba F. 047, 049, 052,
053, 056
Sallée M. 037, P14, P25
Salles G. 032
Sallusto F. 016, P38
Samuel D. 049, 052, 053
Sauvage F.L. 090
Savie E. P32
Sayegh J. 033, 084
Sberro-Soussan R. 07, 027, 084,
P18
Scatton O. P32
Scemla A. 081, P36
Schenck M. 051
Schenker P. P3
Schikowski J. 084
Schneider F. 051
Sebagh M. 053
Segev D.L. 072
Serfaty L. 011, 051



Serre J.E. 025
 Servais A. 021, 033
 Sfar I. P7, P11, P24
 Shneiker F. P8
 Sicard A. 041, 043, 070,
 088

Siemowski J. P40
 Simphal P. 022
 Simula-Faivre D. 080
 Snanoudj R. P34, P40
 Sobesky R. 052
 Sommerer C. 073, P3, P4

Soulié M. 016
 Souquet O. 019
 Speck M. 070
 Stegall MD. 072
 Steichen C. 064, P41
 Suc B. 054
 Surace D. P8
 Suwelack B. P3
 Swarcz I. 025

T

Tamzali Y. P43
 Taton B. 074, 087
 Tauc M. 065
 Taupin J.L. 03, 07, 08, 040,
 043, P34, P40

Tavernier E. 069
 Tedesco H. 057
 Terada M. 042
 Ternant D. 063
 Terrier N. 09, 024, 062
 Thaïss F. P3
 Thaunat O. 03, 05, 019,
 032, 041, 043,
 068, 072, 088

Theilig F. 066
 Thevenin C. 048
 Thierry A. 033, 058, 084,
 086, 089

Thilly N. 078, 079
 Thimonier E. 046
 Thuillier R. 064
 Tillet S. 064

Tillou X. 017
 Tindel M. 056
 Tinel C. P15
 Titeca Beauport D. 089
 Toti F. P30
 Touré F. 089
 Tourret J. P43
 Touzet S. 019
 Trabelsi S. P27, P28
 Tresson S. 053
 Tricot L. 033, 084
 Tsimaratos M. 033

U

Ursic-Bedoya J. 048, 083

V

Vacher-Coponat H. 037, P25
 Valette P.J. P6
 Van Der Hauwaert C. 055
 Vanlemmens C. 047, 049, 056

Varlet P. P20
 Varnous S. P13
 Venema L. 067
 Vermorel A. 08, 042
 Vibert E. 052
 Viglietti D. 01, 02, 039,
 040, 044, 045,
 071, 085

Vigneau C. 03
 Viklicky O. P4
 Villeneuve J.P. 013
 Villeret F. 047
 Villers A. 015
 Vincent C. 013
 Vincenti F. 057, 073
 Visentin J. 03, 07, 08, 025,
 074, 087, P33

Von-Horn C. 067
 Vuiblet V. 089

W

Waeckel T. 017
 Walzer T. 043, 088

Waroquier M. P36
 Warshaw B. P35
 Wendremaire N. 063
 Whesteel P.F. 084
 Wildhaber B.E. 050
 Willems B. 013
 Willems P. 013
 Winnicki W. 038
 Witske O. P3
 Witzke O. P4
 Woehl-Jaegle M.L. 011, 049, 051
 Woillard J.B. 090
 Wong M. 070

X

Xuereb F. 059, 060

Y

Yaich S. P44, P47, P48,
 P49
 Younes A. 052

Z

Zaghdane S. P44, P47, P48,
 P49
 Zaidan M. P37
 Zandotti C. P14
 Zeevi A. 040
 Zely J. 065
 Zuber J. 027, 033, 084,
 P18

Prévention du rejet du greffon chez les adultes transplantés rénaux ou hépatiques.
Traitement du rejet de l'allogreffe résistant au traitement par d'autres immunosuppresseurs chez les patients adultes.



Envarsus[®]
tacrolimus
comprimés à libération prolongée

**Différent*,
comme vos patients**



**3 dosages permettant une adaptation
posologique à 0,25 mg près****

* Sur un plan galénique et non clinique, grâce à la technologie MettDose[®]

** Sauf pour la dose de 1,25mg qui n'est pas possible.


- Pour une information complète sur Envarsus[®], consultez la base de données publique des médicaments sur le site : <http://base-donnees-publique.medicaments.gouv.fr>

- Avant de prescrire, veuillez consulter les outils de réduction des risques disponibles sur le site : www.chiesi.fr

EN POST-TRANSPLANTATION IMMÉDIATE OU À DISTANCE DE LA TRANSPLANTATION.

Prévention du rejet du greffon chez les adultes transplantés rénaux ou hépatiques.
Traitement du rejet de l'allogreffe résistant à un traitement par d'autres médicaments
immunosuppresseurs chez les patients adultes.

 **ADVAGRAF[®]**
tacrolimus à libération prolongée



Les mentions obligatoires peuvent être accessibles sur la base de données publiques des médicaments
(<http://base-donnee-publique.medicaments.gouv.fr>) ou sur le site www.astellas.fr.

 **ADVAGRAF[®]**
tacrolimus à libération prolongée

 **astellas** | TRANSPLANTATION