

# 108<sup>ÈME</sup>

## CONGRÈS FRANÇAIS D'UROLOGIE



### Programme

19-22 novembre 2014

Palais des Congrès de PARIS

Programme  
réalisé par



Association  
Française  
d'Urologie  
[www.urofrance.org](http://www.urofrance.org)

Organisé  
par

**URO**  
DIFFUSION

# Sommaire

Comités .....	3
Bourses & Prix .....	4
Informations générales .....	6
Informations scientifiques .....	9
Plan du niveau 3 .....	12
Plan de l'exposition .....	13
Liste des exposants .....	14
Les débats TV de l'AFU .....	18
Programme scientifique	
<b>Synopsis général .....</b>	<b>20-27</b>
<b>Mercredi 19 novembre .....</b>	<b>29</b>
<b>Jeudi 20 novembre .....</b>	<b>73</b>
<b>Vendredi 21 novembre .....</b>	<b>113</b>
<b>Samedi 22 novembre .....</b>	<b>147</b>
Ateliers & symposiums organisés par l'Industrie .....	173
Index des auteurs .....	189

## Organisation

Colloquium - CFU 2014

13-15 rue de Nancy

75010 Paris

Téléphone : 01 44 64 15 15

Télécopie : 01 44 64 15 16

E-mail : cfu@clq-group.com



Imprimé sur papier issu de forêts gérées





Association  
Française  
d'Urologie

[www.urofrance.org](http://www.urofrance.org)

Association Française d'Urologie

Fondée en 1896

Reconnue d'utilité publique par décret du 22 novembre 1925

**Président**

Jean-Luc DESCOTES

**Vice-Président**

Christian CASTAGNOLA

**Secrétaire Général**

Thierry LEBRET

**Secrétaire Général Adjoint**

Xavier RÉBILLARD

**Trésorier**

Denis PRUNET

**Trésorier Adjoint**

Olivier TRAXER

# L'EXPÉRIENCE CONGRESSISTE

n'a jamais été aussi simple et interactive

Téléchargez  
l'application mobile **CFU**  
et ses nouvelles fonctionnalités

Avec le soutien institutionnel  
de **Takeda France**



Powered by c'interactive ©



## L'AFU reçoit en 2014

### La Société Argentine d'Urologie

Sociedad Argentina de Urología (SAU)

**Président**

Norberto Miguel FREDTOVICH

### au 108<sup>e</sup> Congrès Français d'Urologie

**Président**

Philippe GRISE (Rouen)

**Vice-Président**

Pascal RISCHMANN (Toulouse)

**Comité du Congrès**

**Responsable**

Thierry LEBRET (Suresnes)

**Membres**

Stéphane BART (Pontoise)

Franck BRUYÈRE (Tours)

Ariane CORTE SSE (Paris)

Alexandre DE LA TAILLE (Créteil)

Jean-Dominique DOUBLET (Versailles)

Stéphane DROUPY (Nîmes)

Laurent GUY (Clermont Ferrand)

Patrick JANIN (Chambray-lès-Tours)

Stéphane LARRÉ (Reims)

Thierry PIÉCHAUD (Bordeaux)

Morgan ROUPRÊT (Paris)

Marc SCHNEIDER (Colmar)

Marc-Olivier TIMSIT (Paris)

Olivier TRAXER (Paris)

**Secrétaires du Congrès**

Jean-Christophe BERNHARD (Bordeaux)

Julien BRANCHEREAU (Nantes)

Jean-Alexandre LONG (Grenoble)

## BOURSES ET PRIX DECERNÉS PENDANT LE CONGRÈS

### • Bourses de l'AFU

L'AFU attribue des bourses pour financer différents travaux de recherche clinique ou fondamentale grâce à ses partenaires scientifiques et industriels :

---

#### Thibaut BENOIT

Lilly

Dysfonction sexuelle féminine : effet de l'Estérotol sur la lubrification vaginale de souris ovariectomisées et mécanisme d'action. Implications pour la dysfonction sexuelle féminine

---

#### Steve DOZI

Pierre Fabre

Lithiase urique au cours du syndrome métabolique et du diabète de type 2, un même processus lithogène ?

---

#### Pauline GIFFART

Astellas

Etude des caractéristiques histopathologiques expliquant la sous-estimation du volume des zones tumorales malignes identifiées à l'IRM prostatique : rationnel pour la planification du traitement focal

---

#### Samuel LAGABRIELLE

Janssen

Effet oncogénique de la protéine BORIS (CTCF-like) dans le cancer de prostate. Croissance cellulaire et expression des gènes du PSA, du PCA 3 et du récepteur des androgènes

---

#### Constance LE GOUX

GSK

Etude de la voie de signalisation PD-1/PD-L1 dans les tumeurs urothéliales de vessie

---

#### Caroline PETTENATI

Ipsen

Le rôle de NOD2 dans la BCG-thérapie des tumeurs de vessie non infiltrant le muscle

- **Bourse de l'EAU, avec le soutien de l'AFU**

---

**Romain MATHIEU**

Contribution fonctionnelle des *Cancer Testis Genes* dans le cancer de la prostate

---

- **Prix de la FHP (Fédération de l'Hospitalisation Privée)**

Ce prix de la FHP est décernée à un jeune urologue en formation pour ses travaux de recherche.

Il sera remis lors de la séance de l'AFUF, le mercredi 19 novembre à 12.55 (salle 352 AB).

**Remise des Prix, samedi 22 novembre, salle Bordeaux - 15.30**

- **Prix de l'exposition**

Le prix sera remis au stand le plus attractif.

- **Prix AFUF**

Il récompense la meilleure communication orale au congrès CFU 2014.

## INFORMATIONS GÉNÉRALES

### • Lieu du Congrès

Le 108<sup>ème</sup> Congrès Français d'Urologie se tiendra du mercredi 19 au samedi 22 novembre 2014 au :

Palais des congrès de Paris – niveau 3  
Place de la Porte Maillot – 75017 Paris

### • Accès

**Sortie** "Porte Maillot" du boulevard périphérique -  
Accès direct de la Place de la Porte Maillot au parking du Palais  
des Congrès

**RER :** Station "Porte Maillot", Ligne C du RER

**Métro :** Station "Porte Maillot", ligne 1

Accès direct au Palais des Congrès

**Bus :** Arrêt "Porte Maillot" des lignes 82, 73 et PC

Arrêt "Porte des Ternes" de la ligne 43

### • Organisation du Congrès

Pendant le congrès :

Téléphone : +33 (0)1 40 68 69 02

ou +33 (0)1 40 68 69 03

à n'utiliser que durant le congrès aux horaires mentionnés ci-dessous.

**Horaires :**

Mardi 18 novembre 9.00 à 18.00

Mercredi 19 novembre 7.30 à 19.00

Jeudi 20 novembre 7.45 à 19.00

Vendredi 21 novembre 7.45 à 19.00

Samedi 22 novembre 7.45 à 17.00

(accueil des infirmier(e)s uniquement)

**Après le Congrès :**

Colloquium - CFU 2014

13-15 rue de Nancy, 75010 Paris

Tél. : 01 44 64 15 15 - Fax : 01 44 64 15 16

e.mail : cfu@clq-group.com





## • Badges

La codification par couleur des badges est la suivante :

Congressiste :	Bleu
Exposant :	Jaune
Organisation :	Rouge

Pour des raisons de sécurité et de règlement, le port du badge est obligatoire dans l'enceinte du Congrès.

## • Certificat de Présence

Les certificats de présence sont remis aux participants pré-inscrits avec les documents du congrès. Les personnes s'inscrivant sur place pourront obtenir le certificat lors de leur inscription.

## • Pré-projection

Les orateurs sont priés de remettre leurs présentations à la salle de pré-projection située au bureau 313/314.

## • Application CFU pour Iphone, Blackberry et Android

L'application CFU est téléchargeable gratuitement via App Store, Android Market, et BlackBerry App World. Elle permet d'avoir accès au programme, au plan de l'exposition, aux informations pratiques, etc.

Avec le soutien institutionnel de Takeda France



## • Cyber-espace

Un cyber-espace est situé au sein de l'exposition, niveau 3, hall Bordeaux, près de l'accueil afin de vous permettre d'avoir accès à Internet et à vos e-mails.

## • Espace futurs congrès

Un espace dédié aux futurs congrès est situé au niveau 3 au sein de l'exposition, hall Havane.

## • Séance Officielle

Vendredi 21 novembre, 11.30 - 13.00, Amphithéâtre Bordeaux

Les congressistes, personnes accompagnantes et industriels y sont chaleureusement conviés.

La Séance Officielle sera suivie d'un buffet dans les salons du Hyatt (niveau 4).

## • Assurance et Responsabilité

L'organisateur du congrès ne peut être rendu responsable en cas de dommages aux personnes, de pertes ou de dommages aux effets des participants du congrès, ni pendant, ni après celui-ci. Merci de vérifier la validité de votre propre assurance.


## • Objets trouvés

Les objets trouvés doivent être retournés à la banque d'information de l'accueil (niveau 3, côté Paris) qui se tient également à votre disposition en cas de perte d'objet.

## • Vestiaire

Le vestiaire est situé au fond du couloir côté Paris.

Les objets déposés doivent être retirés tous les soirs avant la fermeture du congrès.



## INFORMATIONS SCIENTIFIQUES

### • Si vous êtes modérateur

- Dès votre arrivée dans la salle, prenez contact avec l'hôtesse qui est à votre disposition pour veiller au bon déroulement technique de la séance. Précisez à l'assistance que les personnes souhaitant poser des questions sont priées de le faire via les micros situés dans les allées.
- Faites strictement respecter les horaires par les orateurs.

### • Si vous êtes orateur

Salle de pré-projection : Salle 313-314

## Communication orale

### Présentations Powerpoint

Toutes les présentations doivent être formatées pour PC. Votre ordinateur ne pourra pas être utilisé dans la salle de conférence. Si la version que vous avez adressée par e-mail à Colloquium est une version provisoire, merci de vous présenter en pré-projection muni de la version définitive.

**Dans tous les cas, passez à la salle de pré-projection pour vérifier que votre présentation est conforme.**

Polices :

Merci d'utiliser des polices classiques reconnues par les PC (Times, Arial, Comic...) et d'utiliser la police Windings pour les caractères spéciaux, symboles et puces.

Supports autorisés (formatés PC) :

- CD-Rom
- DVD-Rom
- Disque dur externe ou clé USB


Logiciels autorisés :

- les présentations doivent être enregistrées sous format Powerpoint 97, 98, 2000, 2001, XP-2002, 2003 et Office 2007 et 2010
- Les photos doivent être en format .jpg, .gif, .tif, ou .bmp (format .pict interdit )
- Les vidéos intégrées à votre présentation doivent être en format .mpg, .mpeg, .avi ou DIVX5 ; les formats .mov (quicktime) (les exporter au format .avi) et DIVX6 et supérieurs ne sont pas acceptés.

N'oubliez pas de fournir votre fichier vidéo avec votre présentation Powerpoint.

Vous devez vous présenter dans votre salle **au plus tard 30 minutes avant votre présentation**. Faites vous connaître de l'hôtesse.

Observez strictement les instructions de vos modérateurs, en particulier celles concernant la durée de votre présentation.



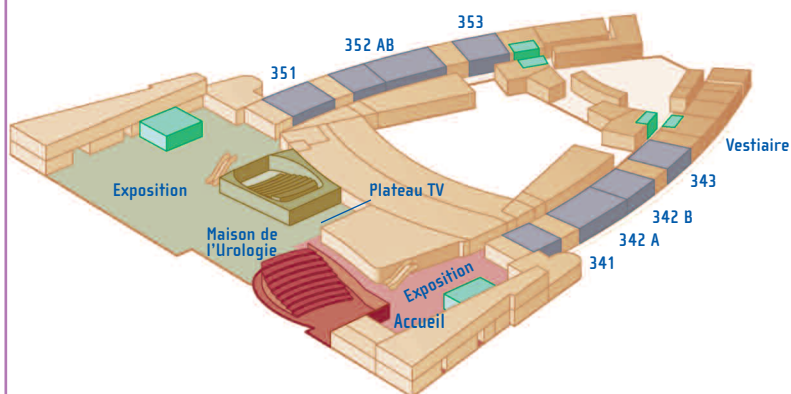
# **URO** **DIFFUSION**

**Plan général**

**Plan de  
l'exposition**

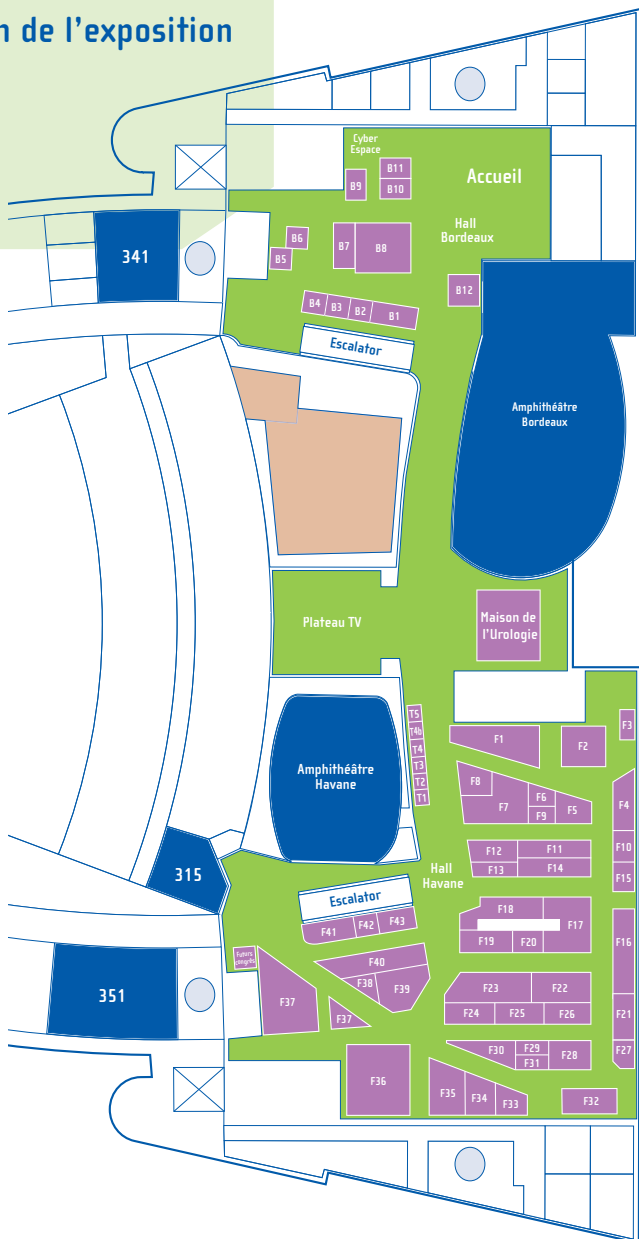
**Liste des  
exposants**

## Palais des Congrès - niveau 3



- Salles de conférence
- Amphithéâtre Bordeaux
- Accueil, Hall Bordeaux
- Amphithéâtre Havane
- Hall Havane
- Ascenseurs

## Plan de l'exposition



## Liste des exposants

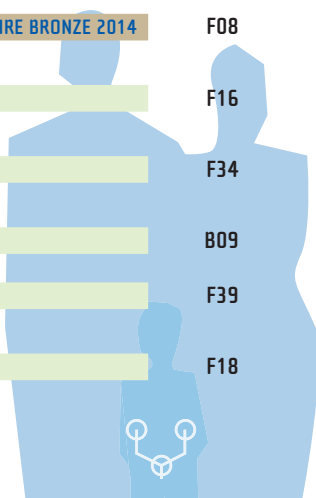
URO DIFFUSION remercie les sociétés suivantes dont l'appui technique et le support financier ont permis la préparation et l'organisation du congrès :

	n° stand
<b>ACADEMIE DE CHIRURGIE</b> <a href="http://www.academie-chirurgie.fr">www.academie-chirurgie.fr</a>	T4B
<b>AFIIU</b> <a href="http://www.urofrance.org/quisommes-nous/autres-instances-urologiques/afiiu.html">www.urofrance.org/quisommes-nous/autres-instances-urologiques/afiiu.html</a>	T5
<b>ALLERGAN</b> <a href="http://www.allergan.fr">www.allergan.fr</a>	F28
<b>AMERICAN MEDICAL SYSTEMS FRANCE</b> <a href="http://www.americanmedicalsyste.ms.com">www.americanmedicalsyste.ms.com</a>	F43
<b>ASPIDE MEDICAL</b> <a href="http://www.aspide.com">www.aspide.com</a>	F32
<b>ASTELLAS PHARMA</b> <b>PARTENAIRE OR 2014</b> <a href="http://www.astellas-europe.co.uk">www.astellas-europe.co.uk</a>	F01
<b>ASSOCIATION FRANÇAISE DE LA CYSTITES INTERSTITIELLE (AFCI)</b> <a href="http://www.asso.orpha.net/AFCI/">www.asso.orpha.net/AFCI/</a>	T4
<b>BARD FRANCE</b> <a href="http://www.bardurological.com">www.bardurological.com</a>	F21
<b>BAYER SANTE</b> <a href="http://www.bayerscheringpharma.fr">www.bayerscheringpharma.fr</a>	F12
<b>BIVEA MEDICAL</b> <a href="http://www.bivea.fr">www.bivea.fr</a>	F29
<b>BOSTON SCIENTIFIC</b> <a href="http://www.bostonscientific.com">www.bostonscientific.com</a>	F10
<b>BOUCHARA RECORDATI</b> <b>PARTENAIRE ARGENT 2014</b> <a href="http://www.recordati.com">www.recordati.com</a>	F35
<b>CL MEDICAL</b> <a href="http://www.clmedical.com">www.clmedical.com</a>	F30



<b>COLOPLAST</b> <a href="http://www.coloplast.fr">www.coloplast.fr</a>	F17
<b>COOK MEDICAL</b> <a href="http://www.cookmedical.com">www.cookmedical.com</a>	B12
<b>DEXTERITE SURGICAL SAS</b> <a href="http://www.dexteritesurgical.com">www.dexteritesurgical.com</a>	F13
<b>EDAP TMS FRANCE</b> <a href="http://www.edap-tms.com">www.edap-tms.com</a>	F05
<b>ELSAMED</b> <a href="http://www.elsamed.com">www.elsamed.com</a>	F31
<b>ELSEVIER MASSON</b> <a href="http://www.elsevier.com">www.elsevier.com</a>	B04
<b>EMS FRANCE</b> <a href="http://www.ems-medical.com">www.ems-medical.com</a>	B10
<b>ENDO CONTROL</b> <a href="http://www.endocontrol-medical.com">www.endocontrol-medical.com</a>	F38
<b>EXPORT MEDICAL CONSEILS</b>	B06
<b>FÉDÉRATION DES STOMISÉS DE FRANCE (FSF)</b> <a href="http://www.fsf.asso.fr">www.fsf.asso.fr</a>	T2
<b>FERRING</b> <a href="http://www.ferring.com">www.ferring.com</a>	<b>PARTENAIRE ARGENT 2014</b> F11
<b>GHW GROUP</b> <a href="http://www.ghwgroup.fr">www.ghwgroup.fr</a>	F27
<b>GLAXOSMITHKLINE</b> <a href="http://www.gsk.fr">www.gsk.fr</a>	<b>PARTENAIRE OR 2014</b> F40
<b>INTUITIVE SURGICAL SA</b> <a href="http://www.intuitivesurgical.com">www.intuitivesurgical.com</a>	F22
<b>IPSEN PHARMA</b> <a href="http://www.ipsen.com/fr">www.ipsen.com/fr</a>	<b>PARTENAIRE OR 2014</b> F37
<b>JANSSEN-CILAG</b> <a href="http://www.janssen-france.fr">www.janssen-france.fr</a>	<b>PARTENAIRE OR 2014</b> F07
<b>KARL STORZ FRANCE</b> <a href="http://www.karlstorz.fr">www.karlstorz.fr</a>	B08

<b>KEBOMED</b> <a href="http://www.kebomed.com">www.kebomed.com</a>	F30
<b>LABORATOIRE HEPATOUM</b> <a href="http://www.hepatoum-lab.com">www.hepatoum-lab.com</a>	B11
<b>LABORATOIRES MAJORELLE</b> <a href="http://www.codepharma-pro.com">www.codepharma-pro.com</a>	F42
<b>LABORIE</b> <a href="http://www.laborie.com">www.laborie.com</a>	B07
<b>LIFE MEDICAL SERVICES</b> <a href="http://www.gie-ldf.fr">www.gie-ldf.fr</a>	F20
<b>LILLY</b> <b>PARTENAIRE ARGENT 2014</b> <a href="http://www.lilly.fr">www.lilly.fr</a>	F02
<b>MACSF ASSURANCES</b> <a href="http://www.macsf.fr">www.macsf.fr</a>	B05
<b>MAUNA KEA TECHNOLOGIES</b> <a href="http://www.maunakeatech.com">www.maunakeatech.com</a>	F15
<b>MEDAC FRANCE</b> <a href="http://www.medac.de">www.medac.de</a>	F09
<b>MEDIRISQ</b> <a href="http://www.medirisq.fr">www.medirisq.fr</a>	T1
<b>MEDTRONIC FRANCE</b> <b>PARTENAIRE BRONZE 2014</b> <a href="http://www.medtronic.com">www.medtronic.com</a>	F24
<b>MENARINI</b> <b>PARTENAIRE BRONZE 2014</b> <a href="http://www.menariniagnostics.fr">www.menariniagnostics.fr</a>	F08
<b>MEPY SYSTEME</b> <a href="http://www.mepy-systeme.com">www.mepy-systeme.com</a>	F16
<b>NOVARTIS PHARMA</b> <a href="http://www.novartis.com">www.novartis.com</a>	F34
<b>NUTRINOV</b>	B09
<b>OLYMPUS FRANCE</b> <a href="http://www.olympus.fr">www.olympus.fr</a>	F39
<b>PFIZER</b> <a href="http://www.pfizer.com">www.pfizer.com</a>	F18



<b>PIERRE FABRE MEDICAMENT</b> <a href="http://www.pierre-fabre.com">www.pierre-fabre.com</a>	<b>PARTENAIRE OR 2014</b>	F36
<b>PROSTRAKAN PHARMA</b> <a href="http://www.prostrakan.com">www.prostrakan.com</a>		F41
<b>RICHARD WOLF FRANCE</b> <a href="http://www.richard-wolf.com">www.richard-wolf.com</a>		F04
<b>ROCAMED</b> <a href="http://www.rocamed-urology.com">www.rocamed-urology.com</a>		B01
<b>SANOFI AVENTIS</b> <a href="http://www.sanofi.fr">www.sanofi.fr</a>	<b>PARTENAIRE PLATINE 2014</b>	F19
<b>SANOFI PASTEUR</b> <a href="http://www.sanofipasteur.com">www.sanofipasteur.com</a>	<b>PARTENAIRE PLATINE 2014</b>	F19
<b>SONOSCANNER</b> <a href="http://www.sonoscanner.com">www.sonoscanner.com</a>		F06
<b>SPECIALITY EUROPEAN PHARMA</b> <a href="http://www.specialityeuropeanpharma.com">www.specialityeuropeanpharma.com</a>		B02
<b>TAKEDA FRANCE SAS</b> <a href="http://www.takeda.fr">www.takeda.fr</a>		F23
<b>THERABEL LUCIEN PHARMA</b> <a href="http://www.therabel.com">www.therabel.com</a>		F26
<b>UCB RÉPRÉSENTÉ PAR EFFICARE SANTÉ</b> <a href="http://www.ucb-france.fr">www.ucb-france.fr</a>		B03
<b>UROSCAN</b> <a href="http://www.uroscan.com">www.uroscan.com</a>		F33
<b>VHL FRANCE</b> <a href="http://www.vhlfrance.org">www.vhlfrance.org</a>		T3
<b>VITALIA</b> <a href="http://www.groupe-vitalia.com">www.groupe-vitalia.com</a>		F25
<b>WEDA</b> <a href="http://www.weda.fr">www.weda.fr</a>		F03
<b>ZAMBON</b> <a href="http://www.zambon.fr">www.zambon.fr</a>		F14

## LES DÉBATS TV DE L'AFU

Avec le soutien institutionnel de



Pour en savoir un peu plus, pour confronter des avis différents sur des sujets d'actualité, l'AFU organise en partenariat avec Fréquence M, le journal radio des médecins sur internet, des débats. Ouverts au public, ces débats de 20 minutes entre deux spécialistes sont animés par des médecins journalistes, filmés et ensuite diffusés chaque jour auprès des urologues et des médecins généralistes.

Retrouvez-nous : Niveau 3 – Couloir Amphithéâtre Bordeaux – Face Mezzanine

### Programme

#### Mercredi 19 novembre : 15h30 à 17h


- Chirurgie ambulatoire : jusqu'où peut-on aller ?
- Sur-spécialisation des urologues : pas de hasard mais une nécessité ...
- Dépistage du cancer de la prostate en 2014

#### Judi 20 novembre : 16h à 17h30

- Médicaments : flux et rupture de stock
- Prix du traitement du cancer de la prostate
- Essais cliniques : comment améliorer l'adhésion des urologues ?

#### Vendredi 21 novembre : 14h à 15h30

- Primo-prescription : vers où va-t-on ?
- Matériel : entre renouvellement et rentabilité
- Secteur III : evolution des secteurs II et III





Association  
Française  
d'Urologie

[www.urofrance.org](http://www.urofrance.org)

# Programme Scientifique 2014

	Amphi. BORDEAUX	Amphi. HAVANE	Salle 341	Salle 342 A
8.30				
8.45			<b>CLUB</b>	
9.00			<b>HIFU</b> ----- Organisateur ----- Pierre CONORT (Paris) p.34	
9.30	<b>JOURNÉE DES INFIRMIER(E)S Conférences</b>  ----- Organisateurs ----- Antoine FAIX (Montpellier), François KLEINCLAUSS (Besançon), AFIU	<b>Séance commune AFU - CNGOF - FASULF</b> <b>Structures, éthiques, protocoles de prise en charge de l'infertilité de couple : regards croisés</b> ----- Organisateur ----- Béatrice CUZIN (Lyon), Vincent DELMAS (Paris) p.32	<b>CLUB</b> <b>d'uro-curiéthérapie</b> ----- Organisateur ----- Luc CORMIER (Dijon) p.40	<b>FORUM</b> <b>d'exercice professionnel 1</b> ----- Organisateur ----- Pierre MONGIAT ARTUS (Paris), Xavier REBILLARD (Montpellier) p.41
10.30			<b>LES RENCONTRES DE L'AFU</b>	<b>Assemblée Générale</b>
11.00			<b>CAS CLINIQUES</b> ----- Organisateur ----- Stéphane BART (Pontoise), Jean-Dominique DOUBLET (Versailles) p.47	<b>du SNCUF</b> ----- Organisateur ----- Benoît VIGNES (Versailles), Frédéric VAVDIN (Carcassonne), Marc GÉRAUD (Compiègne) p.49
11.15			<b>Analyse des données et pratiques en urologie</b> ----- Organisateur ----- Patrick COLOBY (Pontoise), Xavier REBILLARD (Montpellier) p.48	
11.30				
12.00				
12.30				
12.50				
13.00		<b>SYMPOSIUM</b> organisé par MAJORELLE Premier traitement topique de la dysfonction érectile : un nouveau paradigme - Président - Pierre COSTA (Nîmes) p.174		
13.50		<b>SÉANCE PLÉNIÈRE 1*</b>	<b>S-1 COM. ORALES</b>	<b>S-2 COM. ORALES</b>
14.00		<b>EA 1</b> Les tumeurs bénignes du testicule : comment éviter l'orchidectomie <b>EA 2</b> Enquête sur les IPOD : risques et limites <b>EA 3</b> Neuromodulation et vessie neurologique <b>TR 1</b> Chirurgie de Lapeyronie : plicature ou greffe ? <b>EA 4</b> La posturothérapie des calculs urinaires <b>TR 2</b> Transplantation rénale et dérivations urinaires <b>EA 5</b> Les critères diagnostiques de l'infection urinaire chez le patient neurologique <b>EA 6</b> Comment mieux évaluer l'obstruction sous vésicale chez l'homme ? <b>EA 7</b> Cancer de la prostate : place de la radiothérapie sur les aires ganglionnaires <b>PC 1</b> Coliques néphrétiques : urétéroscopie versus sonde JJ en urgence p.53	<b>Cancer localisé de la prostate : épidémiologie et marqueurs diagnostiques</b> ----- Modérateurs ----- Vincent MOLINIÉ (Fort-de-France), Xavier REBILLARD (Montpellier) p.57	<b>HBP : de la recherche à la clinique</b> ----- Modérateurs ----- Nicolas BARRY de LONGCHAMPS (Paris), Vincent MISRAÏ (Toulouse) p.59
14.15			<b>S-4 COM. ORALES</b>	
14.30			<b>Incontinence urinaire 2</b> ----- Modérateurs ----- Jean-Nicolas CORNU (Paris), Ariane CORTESE (Paris) p.66	
15.30				
16.00				
16.15				
16.30				
17.00				
17.30		<b>SYMPOSIUM</b> organisé par SANOFI L'hormonothérapie et la chimiothérapie dans tous leurs états : vers une individualisation des traitements dans le cancer de la prostate ----- Président ----- Patrick COLOBY (Pontoise) p.176		
17.45				
18.30				

	Salle 342 B	Salle 343	Salle 351	Salle 352 AB	Salle 353	
						8.30
	<b>CLUB</b> <b>lasers</b> ----- Organisateur ----- Bertrand LUKACS (Paris), Olivier TRAXER (Paris) p.35	<b>CLUB</b> <b>des implanteurs de sphincters artificiels</b> ----- Organisateur ----- Pierre COSTA (Nîmes) p.36	<b>Autour de la chirurgie de la verge</b> ----- Organisateur ----- Antoine FAIX (Montpellier) p.37		<b>MEETING</b> <b>23<sup>rd</sup> ARTP Meeting</b>	8.45 9.00 9.30
	<b>CLUB</b> <b>robotique</b> ----- Organisateur ----- Jacques HUBERT (Nancy), Thierry PIECHAUD (Bordeaux) p.42	<b>CLUB</b> <b>de neuromodulation</b> ----- Organisateur ----- Emmanuel CHARTIER-KASTLER (Paris) p.43	<b>CLUB</b> <b>de cryothérapie</b> ----- Organisateur ----- Bernard MALAUAUD (Toulouse) p.44	<b>Journée de l'Association Française des Urologues en Formation (AFUF)</b> ----- Organisateur ----- Jean-Etienne TERRIER (Lyon), Jean-Baptiste TERRASA (Paris), Thibaut MUREZ (Montpellier)	<b>Association pour la Recherche sur les Tumeurs de la Prostate</b> p.38	10.30 11.00 11.15 11.30
		<b>FORUM</b> <b>des experts près les tribunaux</b> ----- Organisateur ----- Brigitte MAUROY (Lomme), Thierry PIECHAUD (Bordeaux) p.50				12.00
	<b>ATELIER</b> organisé par <b>MYRIAD GENETICS</b> ----- Président ----- Olivier CUSSENOD (Paris) p.175	<b>Assemblée Générale du Collège Français des Urologues (CFU)</b> ----- Président ----- Alain RUFFION (Lyon) p.51				12.30 12.50 13.00
	<b>S-3 COM. ORALES</b> <b>Lithiases : laser et JJ</b> ----- Modérateur ----- Laurent GUY (Clermond-Ferrand), Idir OUIZAID (Paris) p.62	<b>SIU - Section française</b> p.64	<b>SÉANCE PLÉNIÈRE 2*</b> <b>EA 8</b> L'index Phi du PSA <b>EA 9</b> Implication d'une base de données sur le cancer du rein : expérience de la mise en place de la base UroCCR <b>EA 10</b> Mise au point sur l'évolution de la chirurgie prothétique de cure de prolapsus par voie vaginale <b>EA 11</b> Population afro-caribéenne : facteur de risques génétiques et environnementaux <b>TR 3</b> Onco-sexologie	p.45		13.50 14.00
	<b>S-5 COM. ORALES</b> <b>Transplantation-IRC : recherche</b> ----- Modérateur ----- Lionel BADET (Lyon), Marc-Olivier TIMSIT (Paris) p.68	<b>Journée internationale francophone - Urologie du monde</b> ----- Coordonnateur ----- Béatrice CUZIN (Lyon), Vincent DELMAS (Paris) p.65	<b>Forum</b> de technique opératoire 1 - La chirurgie robotique pour la cystectomie totale pour cancer : pour ou contre ? p.55			14.15 14.30 15.30 16.00 16.15
		<b>Réunion de l'AFOA</b> Traitement chirurgical des fistules obstétricales graves ----- Coordonnateur ----- Jean-Marie COLAS (Dôle) p.70				16.30 17.00 17.30 17.45
						18.30

**Amphi.  
BORDEAUX**

**Amphi.  
HAVANE**

8.00

9.30  
9.35

**SÉANCE PLÉNIÈRE 3 \***

**SÉANCE PLÉNIÈRE 4 \***

**Les rencontres franco- argentines - Les limites de la prostatectomie radicale**

**EA16** Règles de bonne pratique concernant l'urétéroscopie en ambulatoire

**EA12** Quel est le rôle des anti-cholinergiques dans l'HBP  
**EA13** Rôle des alpha-bloquants dans la prise en charge des calculs urinaires

**TR 6** Infection sur matériel prothétique de chirurgie d'IUE ou de statique pelvienne

**EA14** La biopsie optique en urologie : gadget ou innovation ?  
**TR 4** Le traitement de l'HAV idiopathique réfractaire, que choisir : toxine botulique ou neuromodulation ?

**EA17** Espérance de vie d'un cancer de rein métastatique  
**ESU Lecture** Results of treatment after failed active surveillance

**PC 2** Le traitement ablatif chez le sujet âgé ayant une petite tumeur du rein

**EA18** Cancer du pénis : ganglion sentinelle en pratique

**EA15** Prise en charge des tumeurs du greffon

**TR 7** Voies d'administration des antibiotiques

**Lecture** Rééducation périnéo-sphinctérienne et perspective pour le traitement de l'incontinence urinaire d'effort

**EA19** Risque vésical après néphro-urétérectomie

**TR 5** Comment gérer la tolérance des 1<sup>er</sup> et 2<sup>e</sup> ligne d'anti-angiogénique dans le cancer du rein métastatique p.84

**EA20** Le cancer de la prostate après 80 ans

**EA21** Sexualité et cancer du pénis

**EA22** L'incontinence urinaire d'effort de la femme neurologique p.86

**SYMPOSIUM organisé par JANSSEN**

Cancer de la prostate : quoi de neuf en 2014 ?  
--- Président --- Bernard MALAUDAU (Toulouse) p.177

**SÉANCE VIDÉO 2**

**5-8 COM. ORALES**

Du robot dans les cancers pelviens

Cancer localisé de la prostate : biopsies et IRM

--- Modérateurs ---

--- Modérateurs ---

Thomas BESSÈDE (Le Kremlin-Bicêtre),  
Pierre MONGIAT-ARTUS (Paris)

Antoine SCHERRER (Paris),  
Antoine VALÉRI (Brest)

p.92

**SÉANCE VIDÉO 3**

Laparoscopie, robotique et endo-urologie

--- Modérateurs ---

Paul MÉRIA (Paris),  
Thierry PIÉCHAUD (Bordeaux)

p.93

**5-13 COM. ORALES**

Tumeurs du rein : diagnostic et épidémiologie

--- Modérateurs ---

Jean-Christophe BERNHARD (Bordeaux),  
Jean-Alexandre LONG (Grenoble)

p.104

p.106

**SYMPOSIUM organisé par IPSEN PHARMA**

Controverses franco-européennes en onco-urologie  
--- Président --- Jacques IRANI (Poitiers) p.180

**SYMPOSIUM organisé par LILLY**

Faut-il prendre en charge la sexualité de nos patients ...  
Ayant une HBP ? En post-prostatectomie totale ?  
Après un cancer de la prostate ? Regards croisés d'experts  
--- Président --- Emmanuel CHARTIER-KASTLER (Paris) p.181



Salle 341	Salle 342 A	Salle 342 B	Salle 343	Salle 351	
<b>FORUM</b> du Comité de transplantation et d'insuffisance rénale chronique -- Responsable du comité -- François KLEINCLAUSS (Besançon) p.76	<b>FORUM</b> du Comité d'infectiologie -- Responsable du comité -- Jean-Dominique DOUBLET (Versailles) p.77	<b>FORUM</b> du Comité de formation continue -- Responsable du comité -- Georges FOURNIER (Brest) p.78			8.00
			<b>S-6 COM. ORALES</b> Tumeur urothéliale de la vessie infiltrant le muscle -- Modérateurs -- Jacques IRANI (Poitiers), Géraldine PIGNOT (Le Kremlin Bicêtre) p.79	<b>Journée SFUP - AFU</b> <b>FORUM</b> d'urologie de l'enfant et de l'adolescent -- Coordonnateur -- Agnès LIARD-ZMUDA (Rouen) p.81	9.30 9.35
<b>SÉANCE VIDÉO 1</b> Néphrectomie partielle : comment repousser les limites -- Modérateurs -- Eric LECHEVALLIER (Marseille), Arnaud MÉJEAN (Paris) p.89				<b>S-7 COM. ORALES</b> Uro-pédiatrie -- Modérateurs -- Bernard BOILLOT (Grenoble), Agnès LIARD-ZMUDA (Rouen) p.82	11.00 11.10 11.30
		<b>ATELIER</b> organisé par NUTRINOV p.178			12.30 12.50
<b>S-9 COM. ORALES</b> Cancer avancé de la prostate -- Modérateurs -- Pascal BLANCHET (Pointe-à-Pître), Laurent SALOMON (Créteil) p.95	<b>S-10 COM. ORALES</b> Tumeur du rein : traitement -- Modérateurs -- Hervé LANG (Strasbourg), Grégory VERHOEST (Rennes) p.97	<b>S-11 COM. ORALES</b> Traumatologie -- Modérateurs -- Jean-Michel BOUTIN (Dijon), Aurélien DESCAZEAUD (Limoges) p.100	<b>S-12 COM. ORALES</b> Neuro-urologie et autres troubles mictionnels 1 -- Modérateurs -- Romain CAREMEL (Rouen), Gilles KARSENTY (Marseille) p.102	<b>TABLE RONDE 8</b> Actualités en urologie pédiatrique -- Modérateurs -- Bernard BOILLOT (Grenoble), Delphine DEMEDE (Lyon) p.83	13.50 14.00
	<b>S-14 COM. ORALES</b> Formation, pédagogie et pratique professionnelle -- Modérateurs -- Daniel CHEVALLIER (Nice), Jean-Dominique DOUBLET (Versailles) p.108	<b>SESSION</b> "Meet the Experts" 15.15-16.15 Avec le soutien d'IPSEN Du diagnostic à la prise en charge personnalisée des TVNIM p.179	<b>S-15 COM. ORALES</b> Infection -- Modérateurs -- Franck BRUYÈRE (Tours), Xavier GAMÉ (Toulouse) p.110		15.00 15.30 16.00
					16.30 17.00 17.30
					19.00

**Amphi.  
BORDEAUX**

**Amphi.  
HAVANE**

8.00

**FORUM**

**du Comité de cancérologie**

-- Responsable du comité -- Michel SOULIÉ (Toulouse)  
p.116

**FORUM**

**du Comité d'urologie et de pelvi-périnéologie de la femme**

-- Responsable du comité -- Loïc LE NORMAND (Nantes)

9.30

9.35

10.00

**SÉANCE PLÉNIÈRE 5 \***

**Les rencontres SFRO-AFU** Le rising du PSA après radiothérapie : prise en charge  
**Lecture** Why an overactive bladder is not limited to the bladder  
**TR 9** Comment gérer une grosse prostate ?  
**Cercle Félix Guyon (CFG)** Desault et Chopart, initiateurs de l'Urologie, 100 ans avant Guyon  
p.124

**SÉANCE PLÉNIÈRE 6 \***

**EA 23** Les mycoplasmes  
**EA 24** Comment améliorer la fertilité d'un patient porteur d'une oligo-asthénospermie  
**PC 3** La curi-thérapie dans le cancer du pénis  
**TR 10** Chirurgie de l'agrandissement du pénis  
**Meet the Experts** Avec le soutien de BOUCHARA RECORDATI  
Utilisation exponentielle des réseaux sociaux en médecine : intérêt potentiel pour les urologues  
p.125

11.00

11.30



**Séance Officielle du Congrès**

Jean-Luc DESCOTES (Président de l'AFU),  
Philippe GRISE (Président du 108<sup>ème</sup> Congrès Français d'Urologie)  
----- Conférencier -----  
Gilles BŒUF (Président du Muséum National d'Histoire Naturelle)  
"L'excrétion dans la biodiversité"  
p.130

13.00

**LUNCH DU CONGRÈS**

**A. BORDEAUX**

**A. HAVANE**

**Salle 341**

**Salle 342 A**

14.00

14.15

**S-18 COM. ORALES**

**Stafique pelvienne**

----- Modérateurs -----  
Jérôme GRALL (Dijon),  
Patrick JANIN (Tours)

14.45

15.30

15.45

16.05

16.30

**SYMPOSIUM**

organisé par TAKEDA  
Les facteurs à prendre en compte dans la relation urologue-patient en oncologie urologique

----- Président -----  
Jérôme RIGAUD (Nantes)  
p.185



**Assemblée Générale de l'AFU**  
p.145

19.00

**LES RENCONTRES**

**FRANCO-ARGENTINES**

**Carcinome urothélial de haut risque**

----- Coordonnateur -----  
Jean-Alexandre LONG (Grenoble)  
p.134

**SESSION "Meet the Experts"**

14.45 - 15.45  
Avec le soutien de GSK  
Pourquoi l'urologue ne doit pas abandonner le cancer du rein avancé. Comment doit-il s'organiser en 2015 ?  
p.184

**SYMPOSIUM**

organisé par MENARINI  
Nos patients souffrant de dysfonction érectile sont-ils ce[ux] que l'on imagine ?

----- Président -----  
François GIULIANO (Garches)  
p.186

**S-19 COM. ORALES**

**Transplantation-IRC : clinique**

----- Modérateurs -----  
Julien BRANCHEREAU (Nantes),  
Pascal ESCHWEGE (Nancy)

p.135

**S-20 COM. ORALES**

**Cancer localisé de la prostate : thérapie focale**

----- Modérateurs -----  
Abdel-Rahmène AZZOUI (Angers),  
Gilles PASTICIER (Bordeaux)

p.137

vendredi 21 novembre

21

Salle 342 A	Salle 342 B	Salle 351	Salle 352 AB	Salle 353	
					8.00
		<b>FORUM</b> d'exercice professionnel 2 --- Organisateur --- Bertrand POGU (DA AFU), Benoît VIGNES (SNCUF)			9.30
	<b>5-16 COM. ORALES</b>				9.35
	Neuro-urologie et autres troubles mictionnels 2 --- Modérateurs --- Pierre COSTA (Nîmes), Alain RUFFION (Lyon) p.121				10.00
<b>5-17 COM. ORALES</b> Tumeur urothéliale de la vessie n'infiltrant pas le muscle et du haut appareil --- Modérateurs --- Jean-Philippe FENDLER (Lyon), Stéphane LARRÉ (Reims) p.127					11.00
			<b>Journée des Secrétaires</b> --- Organisateur --- Hervé MONSANT (Vannes), Philippe SÈBE (Paris) p.129	Trucs et astuces en urétroscopie souple avec la participation de COLOPLAST, COOK & KARL STORZ  Pierre CONORT (Paris), Eric LECHEVALLIER (Marseille), Olivier TRAXER (Paris)	11.30
					13.00
					13.10 - 14.10
	<b>ATELIER</b> organisé par STEBA BIOTECH				13.30
					14.00
<b>Salle 342 B</b>	<b>Salle 343</b>	<b>Salle 351</b>			14.15
					14.45
<b>5-21 COM. ORALES</b> Infertilité et cancer du testicule --- Modérateurs --- Xavier DURAND (Paris), Jérôme RIGAUD (Nantes) p.139	<b>SÉANCE VIDÉO 4</b> L'adénome de la prostate, du diagnostic aux traitements innovants --- Modérateurs --- Yann-Pierre CODET (St-Brieuc), Grégoire ROBERT (Bordeaux) p.141	<b>Journée des Kinésithérapeutes</b> --- Organisateur --- Jean-Nicolas CORNU (Paris), Xavier GAMÉ (Toulouse) p.142			15.30
					15.45
					16.05
					16.30
					17.30
					18.00
					19.00


	Amphi. BORDEAUX	Amphi. HAVANE	Salle 341	Salle 342 A
8.00		<b>FORUM</b> de technique opératoire 2 Traitement endoscopique de l'adénome prostatique par utilisation d'une fibre laser ----- Organiseurs ----- Olivier HAILLOT (Tours), Thierry PIÉCHAUD (Bordeaux) p.150		<b>FORUM</b> du Comité lithiase --- Responsable du comité --- Paul MÉRIA (Paris)  p.151
9.15				
9.30				
9.35				
10.00	<b>SÉANCE PLÉNIÈRE 7 *</b> <b>EA 25</b> Cancer de la prostate : radiothérapie sur les adéno- pathies, le point en 2014 ? <b>EA 26</b> Implant pénien : gestion des complications <b>EA 27</b> Comment augmenter la durée de vie d'un urétroscopie <b>PC 4</b> Le traitement de l'incontinence d'effort : TOT <b>PC 5</b> Hyperactivité vésicale idiopathique réfractaire : botox ou neuro-modulation ? <b>TR 11</b> Cancer de la prostate résistant à la castration <b>TR 12</b> Comment acquérir la compétence en cancérologie ? <b>La sélection du Comité d'organisation</b>  p.156			<b>SÉANCE VIDÉO 5</b> Pelvis et voies excrétrices ----- Modérateurs ----- Marc GÉRAUD (Compiègne), Georges KOURI (Périgueux)  p.158
10.35				
10.40			<b>S-24 COM. ORALES</b> Médecine sexuelle et chirurgie de la verge ----- Modérateurs ----- Stéphane DROUPY (Nîmes), Jean-Etienne TERRIER (Pierre-Bénite)  p.163	<b>S-25 COM. ORALES</b> HBP : traitement par laser ----- Modérateurs ----- Marc FOURMARIER (Aix-en-Provence), Marc SCHNEIDER (Colmar)
11.00				
11.40				
12.00				
12.30				
12.40				
12.50				
13.50		<b>SYMPOSIUM</b> organisé par ASTELLAS Enjeux dans le cancer de la prostate métasta- tique : des mots et des actes ----- Président ----- Nicolas MOTTET (St-Etienne)  p.187		
14.00				
15.45	<b>SÉANCE PLÉNIÈRE</b> <b>Le Rapport du congrès</b> Tumeurs de la voie excrétrice urinaire supérieure <b>L'essentiel du congrès</b> <b>Remise des prix</b> <b>Séance de clôture</b>  p.172			

samedi 22 novembre

22

**118**  
CONGRÈS FRANÇAIS  
D'UROLOGIE

Salle 342 B	Salle 343	Salle 351	Salle 352 AB	
				8.00
	<p><b>FORUM</b></p> <p><b>Comité de neuro-urologie</b> --- Responsable du comité --- Xavier GAMÉ (Toulouse)</p> <p>p.153</p>	<p><b>FORUM</b></p> <p>du Comité des troubles mictionnels de l'homme --- Responsable du comité --- Aurélien DESCAZEAUD (Limoges)</p> <p>p.154</p>	<p><b>FORUM commun</b></p> <p>du Comité d'andrologie et de médecine sexuelle --- Responsable du comité --- Antoine FAIX (Montpellier) et du Comité d'urologie et de périnéologie de la femme --- Responsable du comité --- Loïc LE NORMAND (Nantes)</p> <p>p.155</p>	9.15 9.30 9.35
		<p><b>FORUM</b></p> <p><b>d'exercice professionnel 3</b> --- Organiseurs --- Pierre MONGIAT-ARTUS (CPP-AFU), Benoît VIGNES (SNCUF)</p> <p>p.159</p>		10.00
			<p><b>S-22 COM. ORALES</b></p> <p>Cancer localisé de la prostate : traitement chirurgical --- Modérateurs --- Luc CORMIER (Dijon), Yannick ROUACH (Antony)</p> <p>p.160</p>	10.35 10.40
	<p><b>S-26 COM. ORALES</b></p> <p>Tumeur surrénale --- Modérateurs --- Olivier ALENDA (Toulon), Philippe SEBE (Paris)</p> <p>p.167</p>	<p><b>S-23 COM. ORALES</b></p> <p>Cancer localisé de la prostate : surveillance active --- Modérateurs --- Thibaut MUREZ (Montpellier), Arnauld VILLERS (Lille)</p> <p>p.161</p>		11.00
		<p><b>S-27 COM. ORALES</b></p> <p>Lithiase : résultats --- Modérateurs --- François KLEINKLAUSS (Besançon), Julie RODE (Créteil)</p> <p>p.169</p>	<p><b>S-28 COM. ORALES</b></p> <p>Incontinence urinaire 1 --- Modérateurs --- Stéphane BART (Pontoise), Florence COUR (Suresnes)</p> <p>p.170</p>	11.40 12.00 12.30 12.40 12.50
				13.50 14.00
				15.45





Association  
Française  
d'Urologie

[www.urofrance.org](http://www.urofrance.org)

**Mercredi  
19  
novembre**

	Amphi. BORDEAUX	Amphi. HAVANE	Salle 341	Salle 342 A	
8.30					
8.45			<b>CLUB</b>		
9.00			<b>HIFU</b> ----- Organisateur ----- Pierre CONORT (Paris) p.34		
9.30	<b>JOURNÉE DES INFIRMIER(E)S Conférences</b>  ----- Organisateurs ----- Antoine FAIX (Montpellier), François KLEINCLAUSS (Besançon), AFIU	<b>Séance commune AFU - CNGOF - FASULF</b> <b>Structures, éthiques, protocoles de prise en charge de l'infertilité de couple : regards croisés</b> ----- Organisateur ----- Béatrice CUZIN (Lyon), Vincent DELMAS (Paris) p.32	<b>CLUB</b> <b>d'uro-curiethérapie</b> ----- Organisateur ----- Luc CORMIER (Dijon) p.40	<b>FORUM</b> <b>d'exercice professionnel 1</b> ----- Organisateur ----- Pierre MONGIAT ARTUS (Paris), Xavier REBILLARD (Montpellier) p.41	
10.30			<b>LES RENCONTRES DE L'AFU</b>	<b>Assemblée Générale</b>	
11.00			<b>CAS CLINIQUES</b> ----- Organisateur ----- Stéphane BART (Pontoise), Jean-Dominique DOUBLET (Versailles) p.47	<b>Analyse des données et pratiques en urologie</b> ----- Organisateur ----- Patrick COLOBY (Pontoise), Xavier REBILLARD (Montpellier) p.48	<b>du SNCUF</b> ----- Organisateur ----- Benoît VIGNES (Versailles), Frédéric VAVDIN (Carcassonne), Marc GÉRAUD (Compiègne) p.49
11.15					
11.30					
12.00					
12.30					
12.50					
13.00					
13.50					
14.00					
14.15					
14.30					
15.30					
16.00					
16.15					
16.30					
17.00					
17.30					
17.45					
18.30					

**SYMPOSIUM**  
organisé par MAJORELLE  
Premier traitement topique de la dys-  
fonction érectile : un nouveau paradigme  
- Président - Pierre COSTA (Nîmes)  
p.174

**SÉANCE PLÉNIÈRE 1\***

**EA 1** Les tumeurs bénignes du testicule : comment éviter l'orchidectomie  
**EA 2** Enquête sur les IPOD : risques et limites  
**EA 3** Neuromodulation et vessie neurologique  
**TR 1** Chirurgie de Lapeyronie : plicature ou greffe ?  
**EA 4** La posturothérapie des calculs urinaires  
**TR 2** Transplantation rénale et dérivations urinaires  
**EA 5** Les critères diagnostiques de l'infection urinaire chez le patient neurologique  
**EA 6** Comment mieux évaluer l'obstruction sous vésicale chez l'homme ?  
**EA 7** Cancer de la prostate : place de la radiothérapie sur les aires ganglionnaires  
**PC 1** Coliques néphrétiques : urétéroscopie versus sonde JJ en urgence  
p.53

**SYMPOSIUM**  
organisé par SANOFI  
L'hormonothérapie et la chimiothérapie dans tous leurs états : vers une individualisation des traitements dans le cancer de la prostate  
----- Président -----  
Patrick COLOBY (Pontoise)  
p.176

**S-1 COM. ORALES**  
Cancer localisé de la prostate : épidémiologie et marqueurs diagnostiques  
----- Modérateurs -----  
Vincent MOLINIÉ (Fort-de-France), Xavier REBILLARD (Montpellier)  
p.57

**S-4 COM. ORALES**  
Incontinence urinaire 2  
----- Modérateurs -----  
Jean-Nicolas CORNU (Paris), Ariane CORTESE (Paris)  
p.66

**S-2 COM. ORALES**  
HBP : de la recherche à la clinique  
----- Modérateurs -----  
Nicolas BARRY de LONGCHAMPS (Paris), Vincent MISRAÏ (Toulouse)  
p.59

\* EA Etat de l'art TR Table ronde PC Pour ou contre



	Salle 342 B	Salle 343	Salle 351	Salle 352 AB	Salle 353	
						8.30
	<b>CLUB</b> <b>lasers</b> ----- Organisateur ----- Bertrand LUKACS (Paris), Olivier TRAXER (Paris) p.35	<b>CLUB</b> <b>des implanteurs de sphincters artificiels</b> ----- Organisateur ----- Pierre COSTA (Nîmes) p.36	<b>Autour de la chirurgie de la verge</b> ----- Organisateur ----- Antoine FAIX (Montpellier) p.37		<b>MEETING</b> <b>23<sup>rd</sup> ARTP Meeting</b>	8.45 9.00 9.30
	<b>CLUB</b> <b>robotique</b> ----- Organisateur ----- Jacques HUBERT (Nancy), Thierry PIECHAUD (Bordeaux) p.42	<b>CLUB</b> <b>de neuromodulation</b> ----- Organisateur ----- Emmanuel CHARTIER-KASTLER (Paris) p.43	<b>CLUB</b> <b>de cryothérapie</b> ----- Organisateur ----- Bernard MALAUAUD (Toulouse) p.44	<b>Journée de l'Association Française des Urologues en Formation (AFUF)</b> ----- Organisateur ----- Jean-Etienne TERRIER (Lyon), Jean-Baptiste TERRASA (Paris), Thibaut MUREZ (Montpellier) p.45	<b>Association pour la Recherche sur les Tumeurs de la Prostate</b> p.38	10.30 11.00 11.15 11.30 12.00 12.30 12.50 13.00 13.50 14.00
	<b>ATELIER</b> organisé par <b>MYRIAD GENETICS</b> ----- Président ----- Olivier CUSSENOD (Paris) p.175	<b>FORUM</b> <b>des experts près les tribunaux</b> ----- Organisateur ----- Brigitte MAUROY (Lomme), Thierry PIECHAUD (Bordeaux) p.50	<b>Assemblée Générale du Collège Français des Urologues (CFU)</b> ----- Président ----- Alain RUFFION (Lyon) p.51			
	<b>S-3 COM. ORALES</b> <b>Lithiases : laser et JJ</b> ----- Modérateur ----- Laurent GUY (Clermond-Ferrand), Idir OUIZAID (Paris) p.62	<b>SIU - Section française</b> p.64 <b>Journée internationale francophone - Urologie du monde</b> ----- Coordonnateur ----- Béatrice CUZIN (Lyon), Vincent DELMAS (Paris) p.65	<b>SÉANCE PLÉNIÈRE 2*</b> <b>EA 8</b> L'index Phi du PSA <b>EA 9</b> Implication d'une base de données sur le cancer du rein : expérience de la mise en place de la base UroCCR <b>EA 10</b> Mise au point sur l'évolution de la chirurgie prothétique de cure de prolapsus par voie vaginale <b>EA 11</b> Population afro-caribéenne : facteur de risques génétiques et environnementaux <b>TR 3</b> Onco-sexologie <b>Forum</b> de technique opératoire 1 - La chirurgie robotique pour la cystectomie totale pour cancer : pour ou contre ? p.55			14.15 14.30 15.30 16.00 16.15
	<b>S-5 COM. ORALES</b> <b>Transplantation-IRC : recherche</b> ----- Modérateur ----- Lionel BADET (Lyon), Marc-Olivier TIMSIT (Paris) p.68	<b>Réunion de l'AFOA</b> <b>Traitement chirurgical des fistules obstétricales graves</b> ----- Coordonnateur ----- Jean-Marie COLAS (Dôle) p.70				16.30 17.00 17.30 17.45 18.30

8.30 --- 11.00

Amphi. Havane

## Séance commune AFU - CNGOF - FASULF

### Organisateurs :

Béatrice CUZIN (Lyon), Vincent DELMAS (Paris)

### Présidents de séance :

Béatrice CUZIN (Lyon), Olivier GRAESSLIN (Reims), Vincent DELMAS (Paris)

## Structures, éthiques, protocoles de prise en charge de l'infertilité de couple : regards croisés

### 8.30 Biologie de la reproduction : comment monter un laboratoire pour la PMA : du structurel à l'éthique

Modérateur : Jean-François GUÉRIN (Lyon)

#### 8.30 - Expérience en France et groupe GIERAF

Jean-François GUÉRIN (Lyon)

#### 8.50 - Expérience au Bénin, en Afrique sub-saharienne, groupe GIERAF

Benjamin HOUNKPATIN (Cotonou, Bénin)

#### 9.10 - Discussion

### 9.20 Protocoles de prise en charge de l'infertilité féminine

Modérateur : Olivier GRAESSLIN (Reims)

#### 9.20 - Expérience en France et groupe GIERAF

Michael GRYNBERG (Paris)

#### 9.40 - Expérience au Bénin, en Afrique sub-saharienne, groupe GIERAF

Benjamin HOUNKPATIN (Cotonou, Bénin)

#### 10.00 - Discussion



---

**10.10 Protocoles de prise en charge de l'infertilité masculine**

**Modérateur :** Nicolas THIOUNN (Paris)

**10.10 - Expérience au Sénégal et groupe GIERAF**

Serigne Magueye GUEYE (Dakar, Sénégal)

**10.15 - Expérience en France**

Marc BAILLY (Poissy)

**10.30 - Expérience en Tunisie**

Amin BOUKER (Tunis, Tunisie)

**10.45 - Discussion**

---

**10.55 Conclusion**

Béatrice CUZIN (Lyon), Vincent DELMAS (Paris), Olivier GRAESSLIN (Reims)

8.30 --- 9.30

Salle 341

## CLUB

### Club HIFU

**Organisateur :**  
Pierre CONORT (Paris)

**Ouvert aux utilisateurs et futurs utilisateurs d'Ultrasons Focalisés de Haute Intensité (HIFU) - Club créé en 2002**

*Cette année on innove : du forfait innovation pour les HIFU, à la fusion d'images avec un traitement à focalisation dynamique !  
Le dynamisme des urologues est récompensé.*

### Présentation du Forfait Innovation - Ultrasons Focalisés de Haute Intensité

Pendant les dix dernières années beaucoup de collègues ont rejoint le Club des utilisateurs de HIFU. A chaque réunion la question du remboursement était soulevée. Malgré les efforts soutenus des responsables de l'AFU, ce traitement est resté hors nomenclature. La deuxième saisine de l'AFU a finalement abouti. En effet le traitement d'un cancer de prostate localisé va être pris en charge forfaitairement par l'assurance maladie dans le cadre du « Forfait Innovation » (Arrêté du 7 mai 2014, JO 13 mai 2014). L'organisation d'un Forfait Innovation est une première pour l'Urologie et c'est un espoir réel de prise en compte de ce traitement. Pour cela près de 40 centres investigateurs, publiques et privés, vont réaliser une véritable étude clinique prospective, portant sur tous leurs patients traités par prostatectomie radicale et par Ablatherm® complet. Plus de 5000 patients seront inclus. Le protocole de l'étude va durer 6 ans, après une période d'inclusion de 2,5 ans.

Pascal Rischmann, Patrick Coloby et de nombreux urologues ont été impliqués dans ce long processus administratif. Ils exposeront les détails de cette étude nationale qui va débiter dans les semaines à venir.

### Résultats de l'étude hémi-ablation par HIFU : 110 patients suivis plus de 18 mois

Albert GELET (Lyon), Pascal RISCHMANN (Toulouse)

### Le Focal-One® : quelles sont les nouveautés techniques ? Comment assurer la transition avec les anciens modèles

Pierre REBOUL (EDAP-TMS - Lyon)

8.30 --- 9.30

Salle 342 B

CLUB

## Club lasers

### Organisateurs :

Bertrand LUKACS (Paris),

Olivier TRAXER (Paris)

### Quoi de neuf sur le laser Holmium YAG ?

Olivier TRAXER (Paris)

### Table ronde : chirurgie ambulatoire pour le traitement de l'HBP par lasers

Participants : Frédéric COLOMB (Grasse), Emmanuel DELLA NEGRA (Saint-Brieuc), Marc FOURMARIER (Aix-en-Povence), Bertrand LUKACS (Paris)

#### > Données nationales

> Quel laser ?

> Quels patients ?

> Sortie avec ou sans sonde ?

> Quel suivi à domicile ?

### Point sur la création de libellés d'actes dans la CCAM pour la chirurgie laser de l'HBP

8.30 --- 9.30

Salle 343

## CLUB

### Club des implantateurs de sphincter artificiel

Organisateur :

Pierre COSTA (Nîmes)

#### En pratique comment gérer une défaillance mécanique du sphincter artificiel chez la femme ?

##### L'état du marché : combien de renouvellement dans les implantations de sphincter artificiel chez la femme ?

Solange HAUDRY (AMS)

##### L'évaluation pré-opératoire d'une panne mécanique

Emmanuel CHARTIER-KASTLER (Paris)

##### Quel remplacement ? Partiel ou total ?

Loïc LE NORMAND (Nantes)

##### Les informations à donner aux patientes

Pierre COSTA (Nîmes)

##### Conclusion

François RICHARD (Paris)

##### Objectifs pédagogiques

À la fin de la session, les auditeurs seront en mesure de :

- Préciser les indications actuelles de remplacement du sphincter urinaire artificiel chez la femme et l'évaluation pré-opératoire.
- Délivrer aux patientes concernées les informations utiles en pré-opératoire.
- Mieux connaître les impératifs techniques chirurgicaux.

8.30 --- 9.30

Salle 351

## Autour de la chirurgie de la verge

### Organisateur :

Antoine FAIX (Montpellier)

### Modérateurs :

Antoine FAIX (Montpellier), Jérôme RIGAUD (Nantes)

## Tumeurs de verges et reconstruction - Chirurgie sténose de l'urètre pénien

- 1. La reconstruction après amputation de verge : phalloplasties**  
Jean-Etienne TERRIER (Lyon)
- 2. La chirurgie conservatrice des tumeurs de verge : indications et techniques chirurgicales**  
Nicolas MOREL JOURNEL (Lyon)
- 3. Le traitement des tumeurs de l'urètre antérieur :**
  - **traitements locaux excluant la greffe de muqueuse buccale**  
Bernard BOILLLOT (Grenoble)
  - **traitements avec greffe de muqueuse buccale**  
Nicolas MOREL JOURNEL (Lyon)

8.45 --- 17.45

Salle 353

**MEETING**



**22<sup>nd</sup> ARTP Meeting**

**Association pour la Recherche sur les Tumeurs de la Prostate**

**Modèles animaux et métastase osseuse  
du cancer de la prostate**

**8.45 Message de bienvenue**

Alexandre DE LA TAILLE, Président de l'ARTP

**9.00 Session I - Le point sur les modèles animaux**

**Modérateurs :** Palma ROCCHI, Florence CABON

**Intervenants :** Daniel METZGER (Strasbourg), Laurent MOREL (Clermont-Ferrand),  
Vincent GOFFIN (Paris)

**10.15 Pause Café**

**10.30 Session II - Cibler les métastases**

**Modérateurs :** Stéphane OUDARD, Natalia PREVARSKAYA

**Intervenants :** François LAMOUREUX (Nantes), Gert DE MEERLEER (Gand, Belgique),  
Eric GONTIER (Paris)

**11.45 Les actions de Movember**

Arnauld VILLERS (Lille)

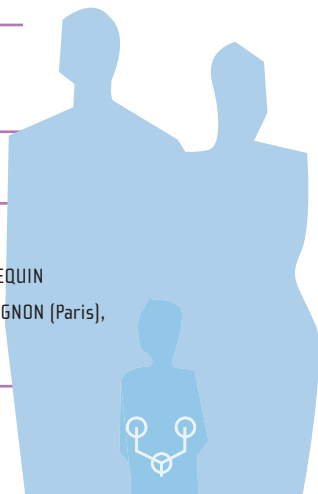
**12.15 Déjeuner**

**13.30 Session III - Session clinique**

**Modérateurs :** Francis VACHEROT, Christophe HENNEQUIN

**Intervenants :** Raffaele FAUVET (Amiens), Claire MAGNON (Paris),  
Philippe BARTHÉLÉMY (Bruxelles, Belgique)

**14.45 Pause Café**





---

**15.00**    **Session IV - Auditions Prix ARTP/ESUR**

**Modérateurs :** Vincent GOFFIN, Laurent MOREL

**Orateurs :**

Victor LAURENT (Toulouse)

Rafik BOUDRA (Clermont-Ferrand)

Félicie COTTARD (Strasbourg)

Deepaali PAL (Newcastle, Royaume-Uni)

Gerald VERHAEGH (Nijmegen, Pays-Bas)

---

**16.20**    **Session V - Session Posters**

Les 3 meilleurs posters recevront un prix Poster de l'ARTP

---

**17.30**    **Remise des 3 prix Poster de l'ARTP 2014**

**Résultats de l'AO 2015 des aides individuelles et subventions de l'ARTP**

---

**17.45**    **Assemblée Générale de l'ARTP (réservée aux adhérents)**

9.30 --- 10.30

Salle 341

CLUB

## Club d'uro-curiethérapie

Organisateur :

Luc CORMIER (Dijon)

### La curiethérapie en ambulatoire

Olivier CHAPET (Lyon)

**Objectif pédagogique :** nouvelle approche de la curiethérapie

### Laser greenlight avant curiethérapie


Antoine VALERI (Brest)

**Objectif pédagogique :** connaître cette solution, limites, inconvénients et avantages

### La prostatectomie totale après curiethérapie

Didier JACQMIN (Strasbourg)

**Objectif pédagogique :** connaître les difficultés et savoir que cette solution est ou n'est pas envisageable



9.30 --- 10.30

Salle 342 A

## FORUM

### Forum d'exercice professionnel 1

**Organisateurs :**

Pierre MONGIAT-ARTUS (Paris),  
Xavier REBILLARD (Montpellier)

### Innovation thérapeutique et risque médico-légal

- 1. Introduction**  
Pierre MONGIAT-ARTUS (Paris)
- 2. Qu'est ce que l'innovation thérapeutique, comment est-elle évaluée ?**  
Pierre TEILLAC (Paris)
- 3. Analyse du risque au passé, au présent et ses conséquences futures**  
Didier LEGEAIS (Grenoble)
- 4. La réalité de l'expertise pour une sinistralité liée à une innovation thérapeutique**  
Alain HAERTIG (Paris)
- 5. Perspectives éthiques et conclusion**  
Christian CASTAGNOLA (Mougins)

9.30 --- 10.30

Salle 342 B

**CLUB**

**Club de robotique**

**Organisateurs :**

Jacques HUBERT (Nancy),  
Thierry PIÉCHAUD (Bordeaux)

**9.30 Introduction**  
Thierry PIÉCHAUD (Bordeaux)

**9.35 Etat des lieux :**  
- **Implantations de robots en France, dans le monde et selon les spécialités** - Jacques HUBERT (Nancy)  
- **Da Vinci toujours seul ?** Thierry PIÉCHAUD (Bordeaux)

**9.45 Projets de recherche : état d'avancement**  
- **STIC prostate** : Marc COLOMBEL (Lyon)  
- **STIC Dovirein** : Jacques HUBERT (Nancy)  
- **PHRC promontofixation** : Stéphane DROUPY (Nîmes)

**9.58 Enquête Formation - Management des centres robotiques**  
Jean-Jacques RAMBEAUD (Grenoble)

**10.05 Quelle formation en robotique pour les internes ?**  
Alain RUFFION (Lyon)


**10.15 Simulation en robotique : nouveautés**  
Jacques HUBERT (Nancy)

**10.20 Tarification des actes de robotique**  
Xavier REBILLARD (Montpellier)

**10.28 Conclusion**  
Thierry PIÉCHAUD (Bordeaux)

**Objectifs pédagogiques**

Mise au point sur l'utilisation du robot dans différentes spécialités et dans le monde, sur la recherche et les progrès techniques ainsi que sur la formation en chirurgie robotique.



9.30 --- 10.30

Salle 343

**CLUB**

**Club de neuromodulation**

**Organisateur :**

Emmanuel CHARTIER-KASTLER (Paris)

**Modérateurs :**

Emmanuel CHARTIER-KASTLER (Paris), Loïc LE NORMAND (Nantes)

**9.30 Neuromodulation sacrée avec InterStim® en France en 2013-2014**

Elodie BELLESSERT (Medtronic)

**9.35 Nouvelles données cliniques de niveau 1 : étude In Site**

Emmanuel CHARTIER KASTLER (Paris)

**9.45 Le positionnement de l'électrode : quelques points techniques revisités**

Loïc LE NORMAND (Nantes)

**10.00 Développements cliniques en neuromodulation sacrée**

Anaïs CHATAGNON (Medtronic)

**10.15 Registre post-inscription : "go"**

Charlotte POLLET (Medtronic)

**10.25 Discussion et questions diverses**

9.30 --- 10.30

Salle 351

CLUB

## Club de cryothérapie

Organisateur :  
Bernard MALAUAUD (Toulouse)

### L'imagerie

- 1. Intégration de l'imagerie prostatique aux traitements focaux de rattrapage**  
Daniel PORTALEZ (Toulouse)
- 2. L'imagerie des petites tumeurs du rein (<4cm), quelles sont les indications idéales ou de nécessité d'une cryothérapie ?**  
Eric de KERVILER (Paris)
- 3. Quelle place accorder à l'imagerie de surveillance après cryothérapie focale**  
Hervé BAUMERT (Paris)



9.30 --- 17.30

Salle 352 AB

afuf

Session réservée aux internes et aux chefs  
de clinique-assistants

## Journée de l'Association Française des Urologues en Formation (AFUF)

Organisateurs :

Jean-Etienne TERRIER (Lyon), Président

Jean-Baptiste TERRASA (Paris), Secrétaire Général

Thibaut MUREZ (Montpellier), Trésorier

### 9.30 Ouverture de la séance par le Président du Congrès

Philippe GRISE (Rouen)

### 9.45 Prise en charge du prolapsus urogénital

#### 9.45 - Promontofixation cœlioscopique : indications, technique (vidéo), résultats

Eric MANDRON (Le Mans)

#### 10.15 - Prise en charge du prolapsus par voie basse non prothétique : indications, technique (vidéo), résultats

Richard VILLET (Paris)

#### 10.45 - Prise en charge du prolapsus par voie basse avec prothèses : indications, technique (vidéo), résultats

François HAAB (Paris)

### 11.15 Table ronde - Prolapsus

François HAAB (Paris), Eric MANDRON (Le Mans), Richard VILLET (Paris)

### 11.45 Prise en charge de l'incontinence urinaire d'effort chez l'homme par bandelettes sous-urétrales et ballon pro-ACT

#### 11.45 - Quelles bandelettes utiliser ? (techniques, vidéos, résultats)

Philippe GRISE (Rouen)

#### 12.15 - Ballon pro-ACT : indications, techniques (vidéo), résultats

Emmanuel CHARTIER-KASTLER (Paris)

---

**12.45 Mot du président de l'AFU**

Jean-Luc DESCOTES (Grenoble)

---

**12.55 Remise du Prix de la FHP (Fédération de l'Hospitalisation Privée)**

par Lamine GHARBI, président de la FHP, et Jean-Luc DESCOTES, président de l'AFU

---

**13.05 Déjeuner**

---

**14.00 Gestions des complications per- et post-chirurgicales**

Modérateur : Philippe SÈBE (Paris)

**14.10 - Gestion des fistules uréthro-rectales post-PR et radiothérapie externe**

Franck BRUYÈRE (Tours)

**14.50 - Prévention des risques chirurgicaux**

Jean-Dominique DOUBLET (Versailles)

**15.20 - Lambeau de Gracilis**

Nicolas MOREL JOURNEL (Lyon)


**15.45 - Gestion des plaies urétérales**

Philippe SEBE (Paris)

---

**16:15 Assemblée Générale de l'AFUF**

Election pour le renouvellement du Conseil d'Administration





11.15 --- 12.30

Amphi. **Havane**

## CAS CLINIQUES

### Cas cliniques

#### Organisateurs et modérateurs :

Stéphane BART (Pontoise),  
Jean-Dominique DOUBLET (Versailles)

#### Panel d'experts :

Gilles CUVELIER (Quimper),  
André-Philippe DAVODY (Paris),  
Thierry HOULSELSTEIN (MACSF-La Défense)

Trois cas cliniques seront exposés, puis commentés par des experts et discutés avec la salle

#### Cas clinique 1

**Embolie pulmonaire après néphrectomie partielle**

#### Cas clinique 2

**Sténose de l'uretère après urétéroscopie**

#### Cas clinique 3

**Torsion du cordon spermatique**

#### Objectifs pédagogiques

- Reconnaître des événements porteurs de risque
- Analyser les dysfonctionnements lors de la prise en charge des patients
- Diffuser les recommandations de pratique clinique
- Élaborer des solutions de prévention

11.00 --- 12.35

Salle 341

## Les rencontres de l'AFU

### Organisateurs :

Patrick COLOBY (Pontoise),  
Xavier RÉBILLARD (Montpellier)

## Analyse des données et pratiques en urologie

### Modérateurs :

Henri BENSADDOUN (Bordeaux - coordinateur ONDU), Patrick COLOBY (Pontoise),  
Xavier RÉBILLARD (Montpellier)

### 11.00 Introduction

Xavier RÉBILLARD (Montpellier)

### 11.10 L'analyse des bases du PMSI par l'AFU : Urologic Disease in France 2010 à 2013

Henri BENSADDOUN (Bordeaux)

### 11.30 Le cancer de la prostate sous traitement hormono-suppresseur : analyse des pratiques dans la base ObservaPur

Bertrand LUKACS (Paris), Eric VICAUT (Paris)

### 11.50 Les bases de données épidémiolo-cliniques et biologiques françaises sur les cancers urologiques


- Cancer du rein : UroCCR : Jean-Christophe BERNHARD (Bordeaux)
- Cancer de vessie : COBLANCE : Thierry LEBRET (Suresnes)
- Cancer de la prostate : EPICAP : Florence MÉNÉGAUX (Paris)
- Cancer du testicule : TESTIS –TESTEPERA : Béatrice FERVERS (Lyon)

### 12.20 Registre ProstAFU et forfait innovation HIFU

Patrick COLOBY (Pontoise)

### 12.30 Conclusion

Patrick COLOBY (Pontoise)



11.00 --- 12.30

Salle 342 A

**SNCUF**



## Assemblée Générale mixte du Syndicat National des Chirugiens Urologues Français (SNCUF)

Organisateurs :

Benoît VIGNES (Versailles), Président

Frédéric VAUDIN (Carcassonne), Secrétaire Général

Marc GÉRAUD (Compiègne), Trésorier

### Assemblée générale ordinaire

#### > Rapport moral et d'activité

Benoît VIGNES, Frédéric VAUDIN

#### > Rapport du trésorier

Marc GÉRAUD

#### > Résultat de l'enquête sur les redevances

Marc GÉRAUD

#### > Questions diverses

### Assemblée générale extraordinaire

#### > Modification des statuts, résolutions, vote

11.00 --- 12.00

Salle 343

## FORUM

### Forum des urologues experts près les tribunaux

**Organisateurs :**


Brigitte MAUROY (Lomme),  
Thierry PIÉCHAUD (Bordeaux)

### Expertise pour évaluation des séquelles sexuelles de la chirurgie urologique

**Principes généraux, cas pratiques :**

- Après chirurgie vésicale et prostatique
- Après chirurgie du prolapsus génito-urinaire

Brigitte MAUROY (Lomme), Thierry PIÉCHAUD (Bordeaux)



12.00 --- 13.00

Salle 343

CFU



## Assemblée Générale du Collège Français des Urologues (CFU)

Président :

Alain RUFFION (Lyon)

### 12.00 Bilan de l'année du Collège

- > Etat des lieux des nouveaux documents pédagogiques (livre d'exercices pour l'ECN, MOOC de sémiologie)
- > Réflexions sur la simulation en chirurgie : nécessité d'une organisation nationale ?
- > Réforme des statuts
- > Réforme du DES

Alain RUFFION (Lyon)

### 12.45 Renouvellement des enseignants de l'ECU : le point sur le calendrier d'appel à candidatures

12.50 --- 13.50

Amphi. Havane

**SYMPOSIUM**

organisé par

LABORATOIRES  
**MAJORELLE**

**Premier traitement topique de la dysfonction  
érectile : un nouveau paradigme**

voir page 174

12.50 --- 13.50

Salle 342 B

**ATELIER**

organisé par

  
**MYRIAD**

**Prolaris, un test d'aide à la décision dans la prise  
en charge initiale du cancer de la prostate (de la  
surveillance active au traitement radical)**

voir page 175

14.00 --- 16.30

Amphi. Havane

## SÉANCE PLÉNIÈRE 1

### Présidents de séance :

Thomas BESSÈDE ( Le Kremlin Bicêtre),

Géraldine PIGNOT (Le Kremlin Bicêtre)

### Etat de l'Art 1

#### 14.00 Les tumeurs bénignes du testicule : comment éviter l'orchidectomie

Frédéric MICHEL (Dijon)

### Etat de l'Art 2

#### 14.10 Enquête sur les IPOP : risques et limites

Yann NEUZILLET (Suresnes)

### Etat de l'Art 3

#### 14.20 Neuromodulation et vessie neurologique

Xavier GAMÉ (Toulouse)

### Table Ronde 1

#### 14.30 Chirurgie de Lapeyronie : plicature ou greffe ?

Modérateurs : Ludovic FERRETI (Bordeaux), Jean-Etienne TERRIER (Lyon)

Intervenants : Daniel CHEVALLIER (Nice), Nicolas MOREL JOURNEL (Lyon)

### Etat de l'Art 4

#### 15.00 La posturothérapie des calculs urinaires

Jean-Romain GAUTIER (Toulouse)

## Table Ronde 2

### 15.10 Transplantation rénale et dérivations urinaires

Modérateur : Lionel BADET (Lyon)

Intervenants : Georges KARAM (Nantes), Rodolphe THURET (Montpellier)

## Etat de l'Art 5

### 15.40 Les critères diagnostiques de l'infection urinaire chez le patient neurologique

Emmanuel CHARTIER-KASTLER (Paris)

## Etat de l'Art 6

### 15.50 Comment mieux évaluer l'obstruction sous-vésicale chez l'homme ?

Gilles KARSENTY (Marseille)

## Etat de l'Art 7

### 16.00 Cancer de la prostate : place de la radiothérapie sur les aires ganglionnaires

Pierre RICHAUD (Bordeaux)

## Pour ou Contre 1

### 16.15 Coliques néphrétiques : urétéroscopie *versus* sonde JJ en urgence

Modérateur : Olivier TRAXER (Paris)

#### > Urétéroscopie

Laurent YONNEAU (Suresnes)

#### > Sonde JJ en urgence

Paul MERIA (Paris)





14.00 --- 16.30

Salle 351

## SÉANCE PLÉNIÈRE 2

### Présidents de séance :

François AUDENET (Paris),  
Xavier DURAND (Paris)

### Etat de l'Art 8

#### 14.00 L'index Phi du PSA

Alain HOULGATTE (Paris)

### Etat de l'Art 9

#### 14.10 Implication d'une base de données sur le cancer du rein : expérience de la mise en place de la base UroCCR

Jean-Christophe BERNHARD (Bordeaux)

### Etat de l'Art 10

#### 14.20 Mise au point sur l'évolution de la chirurgie prothétique de cure de prolapsus par voie vaginale

Brigitte FATTON (Nîmes), Loïc LE NORMAND (Nantes)

### Etat de l'Art 11

#### 14.35 Population afro-caribéenne : facteur de risques génétiques et environnementaux

Pascal BLANCHET (Pointe-à-Pître)

### Table Ronde 3

#### 14.45 Pourquoi l'onco-sexologie ?

Modérateurs : Pierre BONDIL (Chambéry), Antoine FAIX (Montpellier)

> **Que nous ont appris les enquêtes "La vie deux ans après et VICAN2" ?**

Marie PREAU (Lyon)

> **Quelle place pour l'urologue dans le PPS ?**

Eric HUYGHE (Toulouse)

> **Et la/le partenaire ?**

Béatrice CUZIN (Lyon)

### Forum de Technique Opératoire 1

#### 15.45 La chirurgie robotique pour la cystectomie totale pour cancer : pour ou contre ?

Organisateurs : Olivier HAILLOT (Tours), Thierry PIÉCHAUD (Bordeaux)

> **Pour** : Thierry PIÉCHAUD (Bordeaux)

> **Contre** : Olivier HAILLOT (Tours)



14.00 --- 15.30

Salle 341

**SÉANCE 1 COM. ORALES**

**Cancer localisé de la prostate : épidémiologie et marqueurs diagnostics**

**Modérateurs :**

Vincent MOLINIÉ (Fort-de-France),  
Xavier REBILLARD (Montpellier)

**14.00 L'obésité et l'hypogonadisme sont associés à une augmentation du risque de prédominance du grade de Gleason 4 après prostatectomie radicale**

Y. NEUZILLET\*, J. HERVE, A. PICHON, T. LEBRET, V. MOLINIE, C. RADULESCU, H. BOTTO,  
J. RAYNAUD (Suresnes, Fort-de-France, Paris)

0-001

**14.10 Etude multicentrique sur la distribution des scores d'AMICO et CAPRA au diagnostic et sur la prise en charge des patients classés à faible risque**

P. LÉON\*, N. KLOUTIDIS, J. CALVES, E. COMPÉRAT, M. FUNES DE LA VEGA, G. CANCEL TASSIN, C. CIOFU, F. HAAB, G. FOURNIER, P. KORMAN, A. VALERI, M. ROUPRÊT, L. CORMIER, S. LARRÉ, O. CUSSENOT (Paris, Dijon, Brest, Issy-les-Moulineaux, Reims)

0-002

**14.20 Etude des effets des acides gras insaturés et du tissu adipeux péri-prostatique sur des cellules tumorales de prostate**

G. FROMONT\*, M. SEBAG, P. RIO, F. BRUYERE, O. HAILLOT, B. FAIVRE D'ARCIER, N. BRICHART (Tours)

0-003

**14.30 Comparaison des résultats de prédiction du risque d'envahissement ganglionnaire du score de Roach et des tables de Partin : étude multicentrique**

M. MOULIN, A. FOURCADE, Q. PHAN, J. MEGE, A. VALERI, E. MOUREY, G. FOURNIER, L. CORMIER (Dijon, Brest, Chalon-sur-Saône)

0-004

**14.40 Intérêt de la technique isotopique du ganglion sentinelle associée aux outils préopératoires de prédiction du risque d'envahissement ganglionnaire dans le cancer de la prostate : à propos de 200 patients**

T. ROUSSEAU\*, J. LACOSTE, E. POTIRON, G. LE COGUIC, P. NEVOUX, G. AILLET,  
L. CAMPION, C. ROUSSEAU (Saint-Herblain, Nantes)

0-005

**14.50 Polluants persistants organochlorés et risque de récurrence biologique de cancer de la prostate après prostatectomie radicale**

P. BLANCHET\*, E. EMEVILLE, C. HELISSEY, L. BRUREAU, A. GIUSTI, J. THOMÉ,  
L. MULTIGNER (Pointe-à-Pitre, Rennes - Liège, Belgique)

0-006

**15.00 Comparaison des performances diagnostiques du Prostate Health Index (PHI) et du Prostate Cancer Antigen 3 (PCA-3) pour le dépistage du cancer de la prostate**

T. SEISEN\*, M. ROUPRÊT, D. BRAULT, P. LÉON, G. CANCEL TASSIN, E. COMPÉRAT,  
R. RENARD-PENNA, P. MOZER, J. GUECHOT, O. CUSSENOT (Paris)

0-007

**15.10 Modélisation mathématique de la cinétique du PSA appliquée à la détection précoce du cancer de la prostate**

N. BRANGER\*, X. MURACIOLLE, C. BASTIDE, S. GARCIA, S. GIUSANO, E. LECHEVALLIER,  
D. ROSSI, D. BARBOLOSI (Marseille)

0-008

**15.20 Evaluation du profil plasmatique des microARNs, comme marqueur diagnostique du cancer localisé de la prostate avec confirmation des analyses par prélèvement tissulaire sur spécimens après prostatectomie radicale élargie**

B. TIBI\*, M. DURAND, Y. ROUSCOFF, J. LEE, C. MAUDUIT, D. AMBROSETTI, Z. MAHATE,  
V. WIJERATNE, F. SEVERAC, X. CARPENTIER, A. MARSAUD, N. MENTINE, H. QUINTENS,  
J. AMIEL, D. CHEVALLIER, M. BENAHEM (Nice - Manchester, UK - Strasbourg)

0-009



14.00 --- 16.00

Salle 342 A

## SÉANCE 2 COM. ORALES

### HBP : de la recherche à la clinique

#### Modérateurs :

Nicolas BARRY DE LONGCHAMPS (Paris),  
Vincent MISRAÏ (Toulouse)

- 14.00 Faisabilité du penile cuff test (PCT) en préopératoire des gestes de désobstruction prostatiques chez une population âgée**  
C. THUILLIER, D. CARNICELLI\*, C. IRIART, J.L. DESCOTES (Grenoble) **0-010**
- 14.10 Validation en médecine générale d'un score visuel prostatique en images (SVPI), dans l'évaluation des symptômes du bas appareil urinaire (SBAU) associés à une hypertrophie bénigne de la prostate (HBP)**  
A. DESCAZEAUD\*, P. COLOBY, J.L. DAVIN, A. DE LA TAILLE, G. KARSENTY, G. KOURI, D. ROSSI, D. JAQUET, M. ZERBIB (Limoges, Pontoise, Avignon, Créteil, Marseille, Périgueux, Puteaux, Paris) **0-011**
- 14.20 Validation d'une échelle visuelle analogique (EVA) en médecine générale, dans l'évaluation des symptômes du bas appareil urinaire (SBAU) associés à une hypertrophie bénigne de la prostate (HBP)**  
P. COLOBY\*, J.L. DAVIN, A. DE LA TAILLE, A. DESCAZEAUD, G. KARSENTY, G. KOURI, D. ROSSI, D. JAQUET, M. ZERBIB (Pontoise, Avignon, Créteil, Limoges, Marseille, Périgueux, Puteaux, Paris) **0-012**
- 14.30 Prévalence et retentissement de l'urgence mictionnelle et des autres symptômes du bas appareil urinaire chez l'homme de 40 ans ou plus. Une étude épidémiologique belge**  
T. ROUMEGUÈRE\*, D. DE RIDDER, G. FLAMEE, O. NEUVILLE, J. SMETS (Bruxelles, Louvain ; Belgique) **0-013**

**14.40** Cartographie de l'expression des différentes isoenzymes de la monoxyde d'azote synthase dans l'hyperplasie bénigne prostatique

P. ROULETTE\*, P. NJOMNANG SOH, F. ZAIDI, M. ALA EDDINE, N. DOUMERC, M. THOULOZAN, B. MALAUD, M. SOULIÉ, A. COSTE, L. BUJAN, P. RISCHMANN, H. AUTHIER, C. MAZEROLLES, X. GAMÉ, E. HUYGHE (Toulouse)

0-014

**14.50** Comparaison de la vaporisation bipolaire de la prostate au plasma continue, à la vaporisation standard et à la RTUP monopolaire pour un adénome de moyen volume : évaluation prospective, randomisée, à moyen terme

B. GEAVLETE\*, F. STANESCU, C. MOLDOVEANU, M. JECU, L. ADOU, C. ENE, C. BULAI, P. GEAVLETE (Bucarest, Roumanie)

0-015

**15.00** Résultats immédiats et à long terme de l'énucléation prostatique bipolaire au plasma d'HBP volumineuses : étude prospective, randomisée en comparaison à l'adénomectomie voie haute

B. GEAVLETE\*, F. STANESCU, C. MOLDOVEANU, M. JECU, L. ADOU, C. ENE, C. BULAI, P. GEAVLETE (Bucarest, Roumanie)

0-016

**15.10** Traitement de l'adénome de la prostate au laser greenlight XPS : proposition d'un outil de prédiction (nomogramme) pré-opératoire des résultats fonctionnels attendus

V. HUPERTAN\*, M. ROUPRÊT, F. BRUYERE, V. MISRAI (Paris, Tours, Toulouse)

0-017

**15.20** Le laser doit-il supplanter les techniques classiques dans le traitement de l'HBP des patients sous AVK porteurs de valves cardiaques mécaniques ?

S. GARDIC\*, A. AZZOUI, A. CAMPEGGI, J. CORNU, A. DE LA TAILLE, S. LEBDAI, R. MATHIEU, V. MISRAI, G. ROBERT, A. DESCAZEAUD (Limoges, Angers, Créteil, Paris, Rennes, Toulouse, Bordeaux)

0-018



**15.30** **Traitement chirurgical de l'hyperplasie bénigne de la prostate (HBP) : évolution des pratiques avec l'émergence des techniques lasers**

J. LOPATER\*, P. THEVENIAUD, W. MASSOUD, F. GIRARD, M. FENNOURI, L. LAMY,  
H. BAUMERT (Paris)

0-019

**15.40** **Etude exploratoire de l'activité de l'ELSSr (Permixon®) et de la tamsulosine sur les biomarqueurs de l'inflammation dans le traitement des troubles urinaires liés à l'hyperplasie bénigne de la prostate**

A. LATIL\*, J. ROUQUET, P. BUNOUF, M. PETRISSANS, G. ROBERT, A. DE LA TAILLE  
(Toulouse, Bordeaux, Paris)

0-020

**15.50** **Impact de la protrusion prostatique intra-vésicale dans la prédiction de résultat du sevrage de sonde après rétention aiguë d'urine : étude prospective de 60 cas**

S. NAOUAR, M. MAHJOUB\*, W. GAZEH, W. JALLOULI, N. AMRI, H. ZINELABIDINE,  
S. BRAIK, R. EL KAMEL (Kairouan, Tunisie)

0-021

14.00 --- 15.30

Salle 342 B

**SÉANCE 3 COM. ORALES**

**Lithiases : laser et JJ**

**Modérateurs :**

Laurent GUY (Clermond-Ferrand),  
Idir OUZAID (Paris)

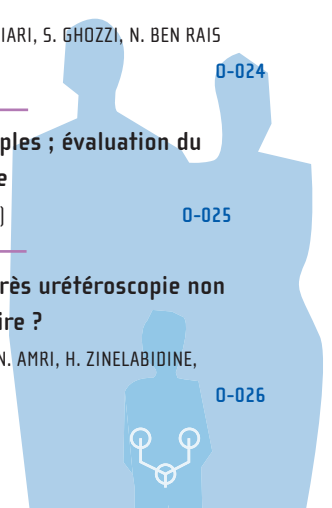
- 14.00 Comparaison d'efficacité du traitement des calculs urinaires en fonction de la méthode de localisation : le repérage échographique Visio-Track pour de meilleurs résultats**  
N. ABID\*, E. RAVIER, R. CODAS-DUARTE, V. MEYER, X. PROMEYRAT, S. CROUZET,  
X. MARTIN (Lyon) 0-022

- 14.10 Influence du dénudage et du type de ciseaux de clivage sur le résultat de la lithotripsie**  
O. TRAXER, P. KRONENBERG\*, L. VILLA, J. CLOUTIER (Paris) 0-023

- 14.20 Place de la phytothérapie dans le traitement des symptômes liés à la mise en place d'une sonde urétérale type JJ : étude prospective randomisée et contrôlée, comparative avec les alpha-bloqueurs**  
H. KHOUNI\*, M. DRIDI, R. BOULMA, M. ZOUARI, R. KHIARI, S. GHOZZI, N. BEN RAIS  
(La Marsa, Tunis ; Tunisie) 0-024

- 14.30 Sinistralité des urétérorénoscopes souples ; évaluation du parc matériel d'un service universitaire**  
J. LASSELIN\*, L. VIART, F. SAINT, G. RAYNAL (Amiens) 0-025

- 14.40 Drainage systématique par sonde JJ après urétéroscopie non compliquée : est-il réellement nécessaire ?**  
S. NAOUAR, M. MAHJOUB\*, W. GAZEH, W. JALLOULI, N. AMRI, H. ZINELABIDINE,  
S. BRAIK, R. EL KAMEL (Kairouan, Tunisie) 0-026





**14.50 Sonde JFil et MiniJFil : analyse des données de 280 patients et applications pratiques de la dilatation urétérale**

B. VOGT\*, A. DESGRIPPES, F. DESFEMMES (La Chaussée-Saint-Victor)

0-027

**15.00 Evaluation de la tolérance des sondes JJ par l'utilisation de l'auto-questionnaire USSQ en français**

V. RESLINGER\*, R. HAUS CHEYMOL, F. DESFEMMES, M. DUSAUD, Y. BAYOUD,  
X. DURAND, B. MOLIMARD (Paris, Saint Mandé)

0-028

**15.10 Tolérance des endoprothèses urétérales type JJ : étude prospective randomisée comparant la tamsulosine *versus* le paracétamol**

A. AMOCH\*, B. SADIKI, M. LAKMICHI, Z. DAHAMI, S. MOUDOUNI, I. SARF  
(Marrakech, Maroc)

0-029

14.00 --- 14.15

Salle 343

## SIU - Section française

Délégués nationaux :

Patrick COLOBY (Pontoise),

Marc GÉRAUD (Compiègne)



### Compte-rendu de l'activité de la SIU et de la section française 2013/2014

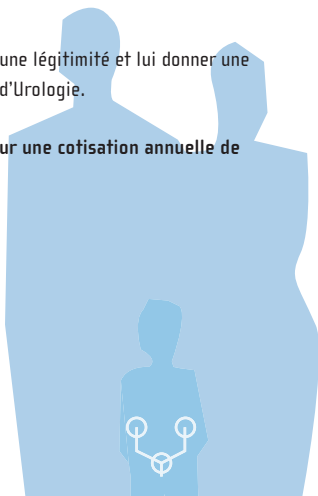
La Société Internationale d'Urologie fondée par Félix Guyon en 1907, reste la seule vraie association internationale d'urologie. Elle est une structure démocratique internationale indépendante dont le premier objectif est de promouvoir la coopération, la formation et l'échange entre les urologues de toutes les nations et de toutes les cultures, dans le but d'appliquer les plus hauts standards de soin urologique pour leur patient.

Chaque pays constitue une section nationale regroupant leurs membres nationaux de la SIU avec deux représentants (le National delegate et le Deputy delegate).

**La France, très longtemps moteur de cette société, doit rester, par l'implication de ses membres et par ses actions, un des pays majeurs de formation et d'activités humanitaires collaboratives pour améliorer globalement dans le monde la qualité des soins urologiques.**

Nous comptons sur vous pour redonner à la France une légitimité et lui donner une vraie lisibilité au sein de la Société Internationale d'Urologie.

**Devenez membre ou rester membre de la SIU, pour une cotisation annuelle de 150 \$ US.**



14.15 --- 16.15

Salle 343

## Journée internationale francophone Urologie du Monde

Coordonnateurs :

Béatrice CUZIN (Lyon),

Vincent DELMAS (Paris)

### 14.15 Accueil

Béatrice CUZIN (Lyon), Vincent DELMAS (Paris)

### 14.20 Le cancer du testicule : de l'épidémiologie à la prise en charge : les problématiques en 2014

Modérateur : Serigne Magueye GUEYE (Dakar, Sénégal)

14.20 - Au Maroc et Maghreb - Abdenbi JAOUAL (Casablanca, Maroc)

14.35 - Au Sénégal et Afrique sub-saharienne - Serigne Magueye GUEYE  
(Dakar, Sénégal)

14.50 - Au Moyen-Orient et Liban - Pierre SARKIS (Beyrouth, Liban)

15.05 - En France - Nicolas MOTTET (Saint-Etienne)

15.20 - Discussion

### 15.30 Séance vidéo : résumé de la FASULF 2014 (Beyrouth)

R. EL KHOURY (Beyrouth, Liban)

### 15.45 Prix AFU-Urologie du Monde à partir d'un article publié dans PEU

### 15.50 Conférence de la FASULF

L'urologue et l'aide médicale aux populations au sein des missions  
opérationnelles du service de santé des armées en Afrique

Alain HOULGATTE (Paris)

### 16.10 Conclusions

Béatrice CUZIN (Lyon), Vincent DELMAS (Paris)

15.30 --- 16.40

Salle 341

**SÉANCE 4 COM. ORALES**

**Incontinence urinaire 2**

**Modérateurs :**

Jean-Nicolas CORNU (Paris)

Ariane CORTESSE (Paris)

**15.30 Evaluation fonctionnelle des ballonnets périurétraux proACT dans l'incontinence post-prostatectomie radicale**

G. LÉON\*, L. LE NORMAND, G. KARAM, F. LUYCKX (Nantes, La Roche-sur-Yon) **0-030**

**15.40 Résultats fonctionnels de l'implantation du sphincter artificiel urinaire en position transcaverneuse : à propos de 37 cas**

J. REBIBO\*, E. LE LONG, R. CAREMEL, P. GRISE (Rouen) **0-034**

**15.50 Résultats fonctionnels des ballons ajustables péri-urétraux Act® chez les femmes âgées de plus de 80 ans et ayant une incontinence urinaire d'effort par insuffisance sphinctérienne**

C. BILLAULT\*, E. CHARTIER-KASTLER, M. ROUPRÊT, G. ROBAIN, V. PHÉ (Paris) **0-032**

**16.00 Evolution de l'activité chirurgicale liée à l'incontinence urinaire d'effort au regard du vieillissement de la population féminine française**

J. MALATERRE\*, L. VIART, T. FORZINI, F. SAINT (Salouël) **0-033**

**16.10 Le traitement par Onabotulinumtoxin A (Botox®) améliore l'incontinence urinaire et la qualité de vie des patients porteurs d'hyperactivité vésicale idiopathique indépendamment des infections urinaires ou du recours à l'autosondage**

E. CHARTIER-KASTLER\*, K. EVERAERT, J. GRUENENFELDER, H. SCHULTE-BAUKLOH, S. GUARD, Y. ZHENG, D. SUSSMAN (Paris - Gand, Belgique - Laguna Hills, USA - Berlin, Allemagne - Marlow, UK - Bridgewater, Canada - Stratford, UK) **0-031**

**16.20** Comparaison du rapport coût-efficacité de la toxine botulinique de type A associée aux meilleurs soins de support *versus* les meilleurs soins de support seuls dans le traitement de l'hyperactivité vésicale idiopathique avec incontinence urinaire chez les patients réfractaires au traitement anticholinergique en France

L. TURNER, M. VELARD, C. LOVEMAN, K. KHALAF, S. ROZE, M. PIGNATA, S. STANISIC, J. LISTER, A. RUFFION\* (Oxford, UK - Courbevoie - Marlow, Irvine ; USA - Lyon - Milan, Italie - Lorrach, Allemagne - Pierre Bénite)

0-035

**16.30** Bilan de l'utilisation du système Verify™ dans 12 centres experts

A. VIDART\*, E. BELLESORT, F. COUR, T. LEBRET (Suresnes, Boulogne)

0-036

15.30 --- 16.30

Salle 342 B

**SÉANCE 5 COM. ORALES**

**Transplantation IRC : recherche**

**Modérateurs :**

Lionel BADET (Lyon),

Marc-Olivier TIMSIT (Paris)

**15.30 Argon : une technique innovante de conservations des transplants rénaux**

A. FAURE\*, L. BRUZZESE, J. STEINBERG, J. TORRENTS, E. FENOUILLET, S. BERDAH, R. GUIEU, E. LECHEVALLIER (Marseille)

0-037

**15.40 Intérêt de la conservation rénale en milieu saturé en argon, en normothermie et en hypothermie chez le rat**

S. TRAN\*, E. LECHEVALLIER (Marseille)

0-038

**15.50 Evaluation de différents isotypes de VEGF 121 dans la réparation vasculaire au cours de la conservation : analyse dans un modèle pré-clinique**

C. BILLAULT, A. GOURINAT, R. CODAS-DUARTE, T. SAINTYVES, P. DELPECH, B. BARROU, L. BADET, F. SANNAJUST, S. POLITT, T. HAUET (Paris, Poitiers, Lyon - Fremont, USA)

0-039

**16.00 Rôle de la modulation mitochondriale au cours de la conservation rénale : évaluation dans un modèle préclinique de donneur décédé par arrêt cardiaque**

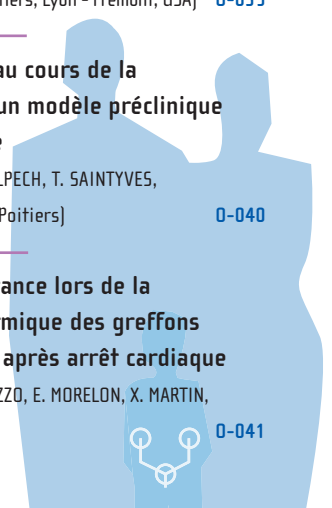
R. CODAS-DUARTE\*, E. BAULIER, T. KERFORNE, P. DELPECH, T. SAINTYVES, B. BARROU, J. TILLEMENT, T. HAUET, L. BADET (Lyon, Poitiers)

0-040

**16.10 Valeur pronostique de l'index de résistance lors de la conservation rénale pulsatile hypothermique des greffons prélevés à partir de donneurs décédés après arrêt cardiaque**

X. MATILLON\*, R. CODAS-DUARTE, F. DANJOU, P. PETRUZZO, E. MORELON, X. MARTIN, L. BADET (Lyon)

0-041



**16.20 L'ischémie reperfusion induit une raréfaction du réseau microvasculaire rénal en lien avec une détérioration de la fonction rénale : étude dans un modèle préclinique porcin de transplantation rénale**

P. DELPECH, S. MAIGA, T. SAINTYVES, F. GUY, J. TASU, J. ROUMY, E. BAULIER, M. SCEPI, M. DIERICK, T. HAUET, F. FAVREAU\* (Poitiers - Gand, Belgique)

0-042

16.15 --- 17.45

Salle 343

## Réunion de l'AFOA Association des Fistules Obstétricales d'Afrique

**Coordonnateur :**  
Jean-Marie COLAS (Dôle)

### Table ronde

#### Traitement chirurgical des fistules obstétricales graves

**Intervenants :**

Jérôme BLANCHOT (Rennes), Jean-Marie COLAS (Dôle), Jean DE LEVAL (Liège, Belgique),  
Charles-Henri ROCHAT (Thonex, Suisse), Ali TEMBELY (Bamako, Mali)





19  
mercredi 19 novembre

118  
CONGRÈS FRANÇAIS  
D'UROLOGIE

17.00 --- 18.30


Amphi. Havane

**SYMPOSIUM**

organisé par **SANOFI** 

**L'hormonothérapie et la chimiothérapie dans tous  
leurs états : vers une individualisation des traitements  
dans le cancer de la prostate**

voir page 176





Association  
Française  
d'Urologie

[www.urofrance.org](http://www.urofrance.org)

**Jeudi  
20  
novembre**

**Amphi.  
BORDEAUX**

**Amphi.  
HAVANE**

8.00

9.30  
9.35

**SÉANCE PLÉNIÈRE 3 \***

**Les rencontres franco- argentines - Les limites de la prostatectomie radicale**

**EA12** Quel est le rôle des anti-cholinergiques dans l'HBP  
**EA13** Rôle des alpha-bloquants dans la prise en charge des calculs urinaires

**EA14** La biopsie optique en urologie : gadget ou innovation ?  
**TR 4** Le traitement de l'HAV idiopathique réfractaire, que choisir : toxine botulique ou neuromodulation ?

**PC 2** Le traitement ablatif chez le sujet âgé ayant une petite tumeur du rein

**EA15** Prise en charge des tumeurs du greffon

**Lecture** Rééducation périnéo-sphinctérienne et perspective pour le traitement de l'incontinence urinaire d'effort

**TR 5** Comment gérer la tolérance des 1<sup>er</sup> et 2<sup>e</sup> ligne d'anti-angiogénique dans le cancer du rein métastatique p.84

**SÉANCE PLÉNIÈRE 4 \***

**EA16** Règles de bonne pratique concernant l'urétéroscopie en ambulatoire

**TR 6** Infection sur matériel prothétique de chirurgie d'IUE ou de statique pelvienne

**EA17** Espérance de vie d'un cancer de rein métastatique

**ESU Lecture** Results of treatment after failed active surveillance

**EA18** Cancer du pénis : ganglion sentinelle en pratique

**TR 7** Voies d'administration des antibiotiques

**EA19** Risque vésical après néphro-urétérectomie

**EA20** Le cancer de la prostate après 80 ans

**EA21** Sexualité et cancer du pénis

**EA22** L'incontinence urinaire d'effort de la femme neurologique p.86

11.00  
11.10  
11.30

12.30  
12.50

**SYMPOSIUM organisé par JANSSEN**

Cancer de la prostate : quoi de neuf en 2014 ?  
--- Président --- Bernard MALAUAUD (Toulouse) p.177

13.50  
14.00

**SÉANCE VIDÉO 2**

**Du robot dans les cancers pelviens**

--- Modérateurs ---

Thomas BESSÈDE (Le Kremlin-Bicêtre),  
Pierre MONGIAT-ARTUS (Paris)

p.92

**5-8 COM. ORALES**

**Cancer localisé de la prostate : biopsies et IRM**

--- Modérateurs ---

Antoine SCHERRER (Paris),  
Antoine VALÉRI (Brest)

p.93

15.00  
15.30  
16.00

**SÉANCE VIDÉO 3**

**Laparoscopie, robotique et endo-urologie**

--- Modérateurs ---

Paul MÉRIA (Paris),  
Thierry PIÉCHAUD (Bordeaux)

p.104

**5-13 COM. ORALES**

**Tumeurs du rein : diagnostic et épidémiologie**

--- Modérateurs ---

Jean-Christophe BERNHARD (Bordeaux),  
Jean-Alexandre LONG (Grenoble)

p.106

16.30  
17.00  
17.30

**SYMPOSIUM organisé par IPSEN PHARMA**

Controverses franco-européennes en onco-urologie  
--- Président --- Jacques IRANI (Poitiers) p.180

19.00

**SYMPOSIUM organisé par LILLY**

Faut-il prendre en charge la sexualité de nos patients ...  
Ayant une HBP ? En post-prostatectomie totale ?  
Après un cancer de la prostate ? Regards croisés d'experts  
--- Président --- Emmanuel CHARTIER-KASTLER (Paris) p.181

Salle 341	Salle 342 A	Salle 342 B	Salle 343	Salle 351	
<b>FORUM</b> du Comité de transplantation et d'insuffisance rénale chronique -- Responsable du comité -- François KLEINCLAUSS (Besançon) p.76	<b>FORUM</b> du Comité d'infectiologie -- Responsable du comité -- Jean-Dominique DOUBLET (Versailles) p.77	<b>FORUM</b> du Comité de formation continue -- Responsable du comité -- Georges FOURNIER (Brest) p.78			8.00
			<b>S-6 COM. ORALES</b> Tumeur urothéliale de la vessie infiltrant le muscle -- Modérateurs -- Jacques IRANI (Poitiers), Géraldine PIGNOT (Le Kremlin Bicêtre) p.79	<b>Journée SFUP - AFU</b> <b>FORUM</b> d'urologie de l'enfant et de l'adolescent -- Coordonnateur -- Agnès LIARD-ZMUDA (Rouen) p.81	9.30 9.35
<b>SÉANCE VIDÉO 1</b> Néphrectomie partielle : comment repousser les limites -- Modérateurs -- Eric LECHEVALLIER (Marseille), Arnaud MÉJEAN (Paris) p.89				<b>S-7 COM. ORALES</b> Uro-pédiatrie -- Modérateurs -- Bernard BOILLLOT (Grenoble), Agnès LIARD-ZMUDA (Rouen) p.82	11.00 11.10 11.30
		<b>ATELIER</b> organisé par <b>NUTRINOV</b> p.178			12.30 12.50
<b>S-9 COM. ORALES</b> Cancer avancé de la prostate -- Modérateurs -- Pascal BLANCHET (Pointe-à-Pître), Laurent SALOMON (Créteil) p.95	<b>S-10 COM. ORALES</b> Tumeur du rein : traitement -- Modérateurs -- Hervé LANG (Strasbourg), Grégory VERHOEST (Rennes) p.97	<b>S-11 COM. ORALES</b> Traumatologie -- Modérateurs -- Jean-Michel BOUTIN (Dijon), Aurélien DESCAZEAUD (Limoges) p.100	<b>S-12 COM. ORALES</b> Neuro-urologie et autres troubles mictionnels 1 -- Modérateurs -- Romain CAREMEL (Rouen), Gilles KARSENTY (Marseille) p.102	<b>TABLE RONDE 8</b> Actualités en urologie pédiatrique -- Modérateurs -- Bernard BOILLLOT (Grenoble), Delphine DEMEDE (Lyon) p.83	13.50 14.00
	<b>S-14 COM. ORALES</b> Formation, pédagogie et pratique professionnelle -- Modérateurs -- Daniel CHEVALLIER (Nice), Jean-Dominique DOUBLET (Versailles) p.108	<b>SESSION</b> "Meet the Experts" 15.15-16.15 Avec le soutien d'IPSEN Du diagnostic à la prise en charge personnalisée des TVNIM p.179	<b>S-15 COM. ORALES</b> Infection -- Modérateurs -- Franck BRUYÈRE (Tours), Xavier GAMÉ (Toulouse) p.110		15.00 15.30 16.00
					16.30 17.00 17.30
					19.00

8.00 --- 9.30

Salle 341

## FORUM

### Forum du Comité de transplantation et d'insuffisance rénale chronique

Responsable du comité :  
François KLEINCLAUSS (Besançon)

#### Transplantation rénale et donneur Vivant

Modérateurs : Lionel BADET (Lyon), François KLEINCLAUSS (Besançon)

#### Greffe à donneur vivant ABO incompatible

Nassim KAMAR (Toulouse)

#### Résultats du PHRC national DOVIREIN

Jacques HUBERT (Nancy)

#### Le don croisé

Marc-Olivier TIMSIT (Paris)

#### Le modèle d'organisation toulousaine

Federico SALLUSTO (Toulouse)

#### Objectifs pédagogiques

La transplantation rénale avec rein de donneur du vivant a largement fait les preuves de son efficacité avec une survie des greffons maximale. C'est l'une des stratégies de lutte contre la pénurie d'organes actuellement en essor en France. La modification de la loi de bioéthique, comme la mise en place du programme de don croisé par l'Agence de la biomédecine. Cette année, le Comité de transplantation de l'AFU a choisi de faire de la transplantation rénale à donneur vivant la thématique de son forum annuel.

Durant ce forum, un point sera fait sur les transplantations rénales ABO incompatibles par le Pr Kamar du CHU de Toulouse. Le Pr Timsit de l'hôpital Necker détaillera le programme de don croisé. Les résultats du PHRC national DOVIREIN comparant les différentes techniques chirurgicales du don de rein seront présentés par le Pr Hubert du CHU de Nancy.

Enfin, un modèle d'organisation logistique du donneur vivant au sein de l'équipe d'urologie du CHU de Toulouse sera présenté par le Dr Sallusto.

8.00 --- 9.30

Salle 342 A

## FORUM

### Forum du Comité d'infectiologie

Responsable du comité :

Jean-Dominique DOUBLET (Versailles)

#### Les nouvelles recommandations 2014

*La séance comportera des présentations de cas cliniques donnant lieu à des votes interactifs par boitiers*

#### Préparation de l'opéré

- Quelles nouveautés concernant la préparation cutanée ?
- Vers une simplification ?
- Le cas particulier de la chirurgie ambulatoire

Franck BRUYÈRE (Tours), Gérard CARIOU (Paris), Sandra MALAUAUD (Toulouse),  
Albert SOTTO (Nîmes), Jean-Luc VÉRINE (Challes-les Eaux)

#### Infections urinaires communautaires : les recommandations de 2014

- Cystites - Romain BOISSIER (Marseille)
- Infections urinaires masculines - Gérard CARIOU (Paris)
- Pyélonéphrites à EBLSE - Jean-Dominique DOUBLET (Versailles)

#### Infections urinaires associées aux soins

- Définition et diagnostic
- Prise en charge
- Prévention

Franck BRUYÈRE (Tours), Aurélien DINH (Garches), Albert SOTTO (Nîmes)

#### Objectifs pédagogiques

- Connaître les recommandations récentes concernant la préparation de l'opéré urologique, la prise en charge des infections urinaires communautaires et la prise en charge des infections urinaires associées aux soins.
- Pouvoir les mettre en œuvre dans son établissement de soins.

8.00 --- 9.30

Salle 342 B

## FORUM

### Forum du Comité de formation continue

Responsable du comité :  
Georges FOURNIER (Brest)

#### 8.00 Le point sur l'URO-DPC en 2014

Georges FOURNIER (Brest) ou Denis PRUNET (Royan)

#### Innovation en urologie : les clés du succès

Modérateurs : Georges FOURNIER (Brest), Denis PRUNET (Royan)

#### 8.05 Biopsies prostatiques ciblées par fusion d'image échographie - IRM

L'installation d'une innovation technique dans son hôpital ou sa clinique est un processus en plusieurs étapes. Convaincre la direction de l'établissement, ses collègues urologues et anesthésistes nécessite une bonne connaissance de l'argumentaire qui justifie le pourquoi du changement et la prise en compte de l'aspect médico-économique. Le démarrage de la technique et la courbe d'apprentissage viennent ensuite avec les changements induits dans l'organisation, la sélection des cas simples et la connaissance des trucs et astuces qui permettent d'éviter les écueils inhérents au début d'une nouvelle technique.

Comment réussir son innovation en urologie, est le sujet du forum animé par des experts de chaque technique issus de structures privées et publiques.

- La technique, les avantages, la mise en place - Pierre MOZER (Paris)
- Le coût et la mise en place en libéral - Eric POTIRON (Nantes)
- Discussion

#### 8.40 Lasers dans le traitement de l'HBP

La technique, la courbe d'apprentissage, la mise en place, la formation du personnel, la gestion des anticoagulants avec les anesthésistes, le coût des procédures en libéral

- Laser Greenlight - Luc CORBEL (Saint-Brieuc), Georges FOURNIER (Brest)
- Laser Holmium - Arnaud CHERASSE (Lyon), Marc FOURMARIER (Aix-en-Provence)
- Discussion





09.30 --- 11.10

Salle 343

**SÉANCE 6 COM. ORALES**
**Tumeur urothéliale de la vessie infiltrant le muscle**
**Modérateurs :**

 Jacques IRANI (Poitiers),  
 Géraldine PIGNOT (Le Kremlin Bicêtre)

- 9.30**    **Evolution du nombre de cystectomies totales en France pour tumeur infiltrante de la vessie au cours des 10 dernières années : analyse objective des données nationales du PMSI**  
 P. LÉON\*, S. DROUIN, T. SEISEN, V. MISRAÏ, P. MOZER, D. CUSSENOT, M. BITKER, M. ROUPRÊT (Paris, Toulouse) 0-043
- 
- 9.40**    **Cystectomie totale chez les octogénaires**  
 M. EL MRINI, N. ABAKKA, Y. ROUSCOFF, N. BARRY DE LONGCHAMPS, D. SAIGHI, M. PEYROMAURE, M. ZERBIB, E. XYLINAS (Paris) 0-044
- 
- 9.50**    **Impact pronostique de l'indice de masse corporelle sur le devenir oncologique des patients atteints d'une tumeur de vessie infiltrant le muscle traités par cystectomie totale**  
 Y. ROUSCOFF\*, Y. DABI, M. EL MRINI, D. SAIGHI, M. PEYROMAURE, M. ZERBIB, E. XYLINAS (Nice, Paris) 0-045
- 
- 10.00**    **Impact pronostique du sexe féminin sur le devenir oncologique des patients atteints d'une tumeur de vessie infiltrant le muscle traités par cystectomie totale**  
 Y. DABI\*, Y. ROUSCOFF, M. EL MRINI, N. BARRY DELONGCHAMPS, D. SAIGHI, M. PEYROMAURE, M. ZERBIB, E. XYLINAS (Charenton-le-Pont, Paris) 0-046
- 
- 10.10**    **Facteurs pronostiques de recoupes urétérales positives lors de la cystectomie pour tumeur vésicale**  
 T. FRANCOIS\*, E. ALEZRA, L. VIART, T. FORZINI, F. SAINT (Amiens) 0-047

**10.20 L'Epidermal Growth Factor Receptor (EGFR) est une cible thérapeutique pour un sous-groupe de tumeurs de vessie agressives de phénotype de type basal**

Y. NEUZILLET\*, S. REBOUSSOU, A. DE REYNIES, M. LEPAGE, C. KRUCKER, E. CHAPEAUBLANC, A. HERAULT, A. KAMOUN, A. CAILLAULT, E. LETOUZE, N. ELAROUCI, Y. DENOUX, V. MOLINIE, D. VORDOS, A. LAPLANCHE, P. MAILLE, P. SOYEUX, K. OFUALUKA, F. REYAL, A. BITON (Suresnes, Paris, Créteil, Villejuif, Créteil)

0-048

**10.30 Le Fibroblast Growth Factor Receptor 3 (FGFR3), cible thérapeutique pour le traitement personnalisé du cancer de la vessie : validation anatomopathologique du concept**

Y. NEUZILLET\*, L. MERTENS, S. SHARIAT, P. BOSTROM, T. MIRTTI, A. SAGALOWSKY, R. ASHFAQ, A. BROEKS, M. VAN DER HEIJDEN, D. PETERS, C. CURIAL, J. DE JONG, S. HORENBLAS, C. HURST, D. TOMLINSON, M. KNOWLES, B. BAPAT, M. JEWETT, A. ZLOTTA, J. SANDERS (Suresnes, - Amsterdam, Pays Bas - Dallas, USA - Toronto, Canada - Turku, Finlande - Leeds, UK)

0-049

**10.40 Marges chirurgicales positives après cystectomie totale : une issue fatale ?**

M. SUCH\*, N. BARRY DELONGCHAMPS, D. SAIGHI, M. PEYROMAURE, M. ZERBIB, E. XYLINAS (Poissy, Paris)

0-050

**10.50 La néovessie iléale en W : qualité de vie et résultats fonctionnels à long terme**


P. BELOT\*, H. FASSI-FEHRI, M. COLOMBEL, S. CROUZET, R. CODAS-DUARTE, L. BADET, X. MARTIN (Lyon)

0-051

**11.00 Intérêt de la surveillance scannographique après cystectomie pour cancer**

B. PEYRONNET\*, Q. ALIMI, R. MATHIEU, B. LAGUERRE, E. VAULEON, S. VINCEDEAU, A. MANUNTA, F. GUILLE, N. RIOUX-LECLERCQ, K. BENSALAH, G. VERHOEST (Rennes)

0-052



9.30 --- 17.00

Salle 351

Journée SFUP – AFU



Association  
Française  
d'Urologie  
[www.urofrance.org](http://www.urofrance.org)

## Forum

9.30

> 11.30

### Forum d'urologie de l'enfant et de l'adolescent

Coordonnateur :

Agnès LIARD-ZMUDA (Rouen)

#### Les complications de la chirurgie urologique pédiatrique

Modérateurs : Elodie HARAUX (Amiens), Agnès LIARD (Rouen)

> **Complications de la chirurgie de l'hypospade**

Delphine DEMÈDE (Lyon)

> **Obstruction aiguë post-chirurgie urétérale**

Youssef TEKLALI (Grenoble)

> **Complications de l'endo-urologie chez le nourrisson et le jeune enfant**

Annabelle PAYE-JAQUEN (Paris)

> **Infections urinaires post-opératoires en urologie pédiatrique**

Claire GRANDGUILLAUME (Rouen)

> **Aspects médico-légaux**

Christine GRAPIN-DAGORNO (Paris)

**Communications Orales 7**

**11.30 Uro-pédiatrie**

> 12.30

**Modérateurs :**

Bernard BOILLOT (Grenoble), Agnès LIARD-ZMUDA (Rouen)

**11.30 Un modèle expérimental porcin d'apprentissage de la transplantation rénale pédiatrique**

A. FAURE\*, C. MAURIN, T. MERROT, P. ALESSANDRINI, E. LECHEVALLIER

(Marseille)

0-053

**11.40 Evaluation à long terme de la qualité de vie urinaire et sexuelle de patients opérés d'hypospadias postérieur dans l'enfance**

L. EVEN\*, J. MOSCOVICI, C. PIENKOWSKI, O. BOUALI, E. HUYGHE, M. SOULIÉ,

P. RISCHMANN, P. GALINIER, X. GAMÉ (Toulouse)

0-054

**11.50 Quels biais d'interprétation de la scintigraphie au MAG3 chez l'enfant ?**

Q. BALLOUHEY, V. LESCURE\*, M. LARRADET, A. EL-BADAQUI, A. GRIMAUDD BENAÏSSA,

J. MONTEIL, S. VERBEKE, L. FOURCADE (Limoges)

0-055

**12.00 Impact de l'acquisition d'un urétéroscope souple sur le traitement des calculs du haut appareil urinaire chez l'enfant**

L. TONDUT\*, B. PEYRONNET, A. ARNAUD, L. FRETON, G. BERQUET, G. VERHOEST,

O. AZZIS, B. FREMOND, K. BENSALAH (Rennes)

0-056

**12.10 Urétéroscopie souple pour le traitement des calculs chez l'enfant : résultats et facteurs prédictifs de succès et de complications**

L. FRETON\*, B. PEYRONNET, A. ARNAUD, L. TONDUT, G. BERQUET, G. VERHOEST,

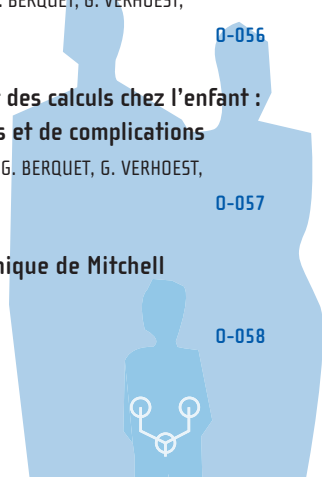
O. AZZIS, B. FREMOND, K. BENSALAH (Rennes)

0-057

**12.20 Réparation d'un épispadias par la technique de Mitchell modifiée**

A. FAURE\*, P. ALESSANDRINI (Marseille)

0-058



### Table Ronde 8

14.00

## Actualités en urologie pédiatrique

> 17.00

**Coordonnateur :**

Bernard BOILLOT (Grenoble)

**Modérateurs :**

Bernard BOILLOT (Grenoble), Delphine DEMEDE (Lyon)

#### > Prise en charge du néphroblastome : quoi de neuf ?

##### - Imagerie et génétique (protocole SIOP 2015)

Sabine IRTAN (Paris)

##### - Chirurgie conservatrice

Georges AUDRY (Paris)

##### - Vidéo-chirurgie

Marc-David LECLAIR (Nantes)

#### > Utilisation du laser comme instrument de section endoscopique

Youssef TEKLALI (Grenoble)

#### > Robotique et urologie pédiatrique

Laurent FOURCADE (Limoges)

#### > Pyéloplastie laparoscopique

Alaa EL GHONEIMI (Paris)

#### > Données actuelles pour évaluer à long terme les hypospades opérés

Yves AIGRAIN (Paris)

##### - Que proposer à un adulte opéré d'hypospadias avec un résultat insatisfaisant ?

Gaëlle FIARD (Grenoble)

#### > Correction d'une courbure de la verge chez le jeune adulte

Nicolas MOREL-JOURNEL (Lyon)

#### > Dispositifs mécaniques d'aide à la circoncision

Pierre ALESSANDRINI (Marseille), Alice FAURE (Marseille)

9.35 --- 12.30

Amphi. Bordeaux

### SÉANCE PLÉNIÈRE 3

#### Présidents de séance :

Olivier CELHAY (Clermont-Ferrand),  
Jean-François HERMIEU (Paris)

#### Les rencontres franco-argentines

Coordonnateur : Julien BRANCHEREAU (Nantes)

#### Les limites de la prostatectomie radicale

Modérateurs : Julien BRANCHEREAU (Nantes), Miguel COSTA (Buenos Aires)

#### 9.35 Les limites anatomiques de la prostatectomie radicale

Vincent DELMAS (Paris)

#### 9.45 Les limites des indications. La prostatectomie radicale : pour quels patients ? pour quels cancers ?

Ubaldo ITURRALDE (Buenos Aires)

#### 9.55 La prostatectomie face aux autres traitements curatifs en France et en Argentine

Ubaldo ITURRALDE (Buenos Aires), Laurent SALOMON (Créteil)

#### 10.05 Discussion

#### Etat de l'Art 12

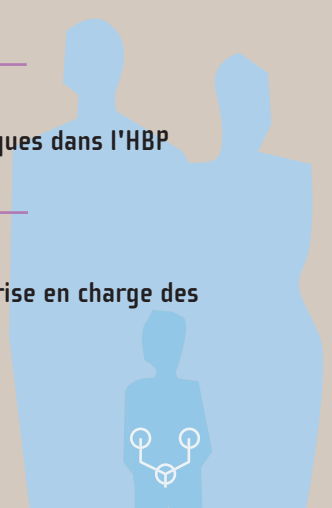
#### 10.15 Quel est le rôle des anti-cholinergiques dans l'HBP

Aurélien DESCAZEAUD (Limoges)

#### Etat de l'Art 13

#### 10.25 Rôle des alpha-bloquants dans la prise en charge des calculs urinaires

Karim BENSALAH (Rennes)



### Etat de l'Art 14

#### 10.35 La biopsie optique en urologie : gadget ou innovation ?

Jean-Louis BONNAL (Lomme)

### Table Ronde 4

#### 10.45 Le traitement de l'HAV idiopathique réfractaire, que choisir : toxine botulique ou neuromodulation ?

Modérateur : Philippe GRISE (Rouen)

> **Neuromodulation** : Christophe TOLLON (Toulouse)

> **Toxine botulique** : Jean-François HERMIEU (Paris)

### Pour ou Contre 2

#### 11.10 Le traitement ablatif chez le sujet âgé ayant une petite tumeur du rein

> **Pour** : Nicolas GRENIER (Bordeaux)

> **Contre** : Jean-Alexandre LONG (Grenoble)

### Etat de l'Art 15

#### 11.30 Prise en charge des tumeurs du greffon

Xavier TILLOU (Caen)

### Lecture

#### 11.40 Rééducation périnéo-sphinctérienne et perspective pour le traitement de l'incontinence urinaire d'effort

Els BAKKER (Bruxelles, Belgique)

### Table Ronde 5

#### 12.00 Comment gérer la tolérance des 1<sup>re</sup> et 2<sup>e</sup> lignes d'anti-angiogénique dans le cancer du rein métastatique ?

Modérateur : Pierre GIMEL (Cabestany)

Intervenants : Gwenaëlle GRAVIS (Marseille), Thierry LEBRET (Suresnes),

Philippe PAPAREL (Lyon)

9.35 --- 12.25

Amphi. Havane

## SÉANCE PLÉNIÈRE 4

### Présidents de séance :

Vincent FLAMAND (Lille),

Bertrand POGU (Châlons-en-Champagne)

### Etat de l'Art 16

#### 9.35 Règles de bonne pratique concernant l'urétéroscopie en ambulatoire

Patrick COLOBY (Pontoise)

### Table Ronde 6

#### 9.45 Infection sur matériel prothétique de chirurgie d'IUE ou de statique pelvienne

Modérateur : Emmanuel CHARTIER-KASTLER (Paris)

##### > Introduction - Exemple d'un cas clinique de bandelette de promontofixation suspecte d'infection

Emmanuel CHARTIER-KASTLER (Paris)

##### > Infection et bandelette sous-urétrale

Jean-Luc VÉRINE (Challes-les-Eaux)

##### > Infection et promontofixation/prolapsus voie basse prothétique

Franck BRUYÈRE (Tours)

##### > Infection et sphincter urinaire artificiel

Loïc LE NORMAND (Nantes)

##### > Déclaration en matériovigilance : quelles obligations ?

Catherine FARGEOT (Pharmacien PH, Groupe hospitalier Pitié Salpêtrière, Paris)

##### > Rappel des recommandations du CIAFU

Jean-Dominique DOUBLET (Versailles)

##### > Discussion





### Objectifs pédagogiques

À partir du cas clinique les orateurs reverront la question du matériel prothétique infecté en répondant aux 5 questions suivantes :

- Les éléments cliniques de suspicion d'infection
- Qu'enlever et quand l'enlever ?
- Que sait-on des taux d'infection<sup>5</sup> dans la littérature ?
- Quand reposer un matériel, peut-on et comment ?
- Quelle antibioprofylaxie lors d'une première pose, quelle préparation du patient, quelle antibiothérapie péri-opératoire ?

### Etat de l'Art 17

#### 10.15 **Espérance de vie d'un cancer de rein métastatique**

Jean-Jacques PATARD (Le Kremlin Bicêtre)

### ESU Lecture

#### 10.25 **Results of treatment after failed active surveillance**

Chris BANGMA (Rotterdam, The Netherlands)

### Etat de l'Art 18

#### 11.05 **Cancer du pénis : ganglion sentinelle en pratique**

Nicolas MOTTET (Saint-Etienne)

### Table Ronde 7

#### 11.15 **Voies d'administration des antibiotiques**

Coordonnateur : Jean-Dominique DOUBLET (Versailles)

##### > **Présentation d'un cas clinique de prostatite après biopsie**

Jean-Dominique DOUBLET (Versailles)

##### **Discussion de la stratégie de traitement antibiotique**

Audrey THERBY (Versailles)

- Critères de gravité
- Quelle molécule en traitement probabiliste
- Comment adapter le traitement ultérieur

> **Présentation d'un cas clinique de pyélonéphrite obstructive**

Jean-Dominique DOUBLET (Versailles)

**Discussion de la stratégie de traitement antibiotique**

- Critères de gravité - Mélanie FOUQUET (Tours)
- Quelle antibiothérapie probabiliste - Aurélien DINH (Garches)
- Cas particulier des EBLSE - Jean-Dominique DOUBLET (Versailles)
- Les traitements parentéraux à domicile  
Jean-Dominique DOUBLET (Versailles)

> **Conclusion**

**Etat de l'Art 19**

**11.45 Risque vésical après néphro-urétérectomie**

François AUDENET (Paris)

**Etat de l'Art 20**

**11.55 Le cancer de la prostate après 80 ans**

Pierre MONGIAT ARTUS (Paris)

**Etat de l'Art 21**

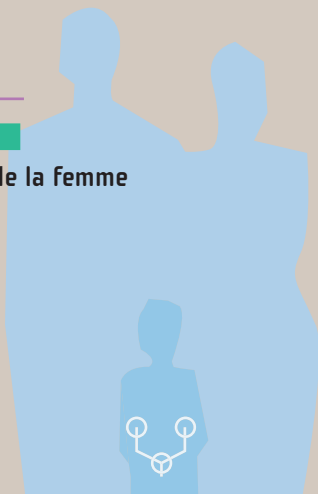
**12.05 Sexualité et cancer du pénis**

Jérôme RIGAUD (Nantes)

**Etat de l'Art 22**

**12.15 L'incontinence urinaire d'effort de la femme neurologique**

Alain RUFFION (Lyon)



11.00 --- 12.30

Salle 341

**SÉANCE VIDÉO 1**
**Néphrectomie partielle : comment repousser les limites**
**Modérateurs :**

 Eric LECHEVALLIER (Marseille),  
 Arnaud MÉJEAN (Paris)

**11.00** Echographie peropératoire pour l'identification d'une tumeur rénale endophytique au cours d'une néphrectomie partielle robot-assistée. Description d'une technique particulière dans un pays en manque de moyens

A.ANDREOU\*, A. BEKOS (Thessalonique, Grèce)

V-001

**Intérêt de l'utilisation du 4<sup>e</sup> bras lavage-aspiration dans la néphrectomie partielle robot-assistée (NPRA) : résultats d'une étude préliminaire sur 16 cas**

 N. KORAHANIS\*, J. BERTRAND, G. POINAS, T. MUREZ, L. CABANIOLS, M. ROBERT,  
 R. THURET (Montpellier)

V-002

**Apport de l'échographie peropératoire au cours de la néphrectomie partielle robot-assistée**

V. FLAMAND\*, S. BOUYE, J. FANTONI, A. OUZZANE, A. VILLERS (Lille)

V-003

**Néphrectomie partielle droite par voie laparoscopique rétropéritonéale assistée par robot : vers une standardisation de la technique**

N. CERF\*, A. CAMPEGGI, B. PARIER, J. RODE, L. SALOMON, A. DE LA TAILLE (Créteil)

V-004

**Néphrectomie partielle laparoscopique robot-assistée avec clampage artériel suprasélectif pour tumeur hilare complexe**

 J. BERNHARD\*, G. CAPON, L. MASCLE, Y. GRASSANO, V. QUERUEL, G. PIERQUET,  
 J. FALLOT, G. ROBERT, L. DONON, H. BENSADOUN, P. BALLANGER, G. GABBAY,  
 G. PASTICIER, J. FERRIERE (Bordeaux)

V-005

**Néphrectomie partielle laparoscopique robot-assistée après traitement néoadjuvant**

J. BERNHARD\*, A. RAVAUD, Y. GRASSANO, L. MASCLE, A. GUILLAUME, G. CAPON, G. PIERQUET, H. BENSADOUN, G. PASTICIER, P. BALLANGER, G. ROBERT, J. FERRIERE (Bordeaux)

V-006

**Néphrectomie partielle laparoscopique robot-assistée d'indication élective pour tumeur > 7cm : à quoi s'attendre ?**


J. BERNHARD\*, G. CAPON, G. PIERQUET, L. MASCLE, Y. GRASSANO, J. FALLOT, L. DONON, G. GABBAY, G. ROBERT, G. PASTICIER, P. BALLANGER, J. FERRIERE (Bordeaux)

V-007

**Néphrectomie partielle laparoscopique robot-assistée : s'appuyer sur l'imagerie pré-opératoire pour planifier la réalisation d'un clampage artériel suprasélectif**

J. BERNHARD\*, L. MASCLE, Y. GRASSANO, G. PIERQUET, G. CAPON, N. VUONG, B. FALLOT, G. ROBERT, G. PASTICIER, H. BENSADOUN, G. GABBAY, L. DONON, P. BALLANGER, J. FERRIERE (Bordeaux)

V-008



12.50 --- 13.50

Amphi. Havane

**SYMPOSIUM**

organisé par



**Cancer de la prostate : quoi de neuf en 2014 ?**

Ce que l'on sait et ce que l'on voudrait savoir / Ce que l'on a appris cette année

voir page 177

12.50 --- 13.50

Salle 342 B

**ATELIER**

organisé par



**Nutrition et cancer de la prostate :  
facteurs démontrés et nouveautés**

voir page 178

14.00 --- 15.00 Amphi. Bordeaux

## SÉANCE VIDÉO 2

### Du robot dans les cancers pelviens

#### Modérateurs :

Thomas BESSEDE (Le Kremlin-Bicêtre),  
Pierre MONGIAT ARTUS (Paris)

#### 14.00 La cystoprostatectomie robotique : step by step

G. VERHOEST\*, M. THOULOZAN, B. PEYRONNET, R. HUET, Q. ALIMI, R. MATHIEU,  
S. VINCENDEAU, K. BENSALAH (Rennes)

V-009

#### La néo vessie iléale robotique intra-corporelle selon Studert

G. VERHOEST\*, M. THOULOZAN, B. PEYRONNET, R. HUET, Q. ALIMI, R. MATHIEU,  
S. VINCENDEAU, K. BENSALAH (Rennes)

V-010

#### Exérèse d'un schwannome de la racine sacrée S1 droite par voie trans-péritoneale laparoscopique robot-assistée

X. BIARDEAU\*, B. REIX, V. FLAMAND, J. FANTONI, M. ALLAQUI, A. VILLERS (Lille)

V-011

#### Video 3D, optique 30° et instruments articulés : avantages pour l'abord premier de l'apex au cours de la PERL (Prostatectomie Extrapéritonéale Rétrograde Laparoscopique)

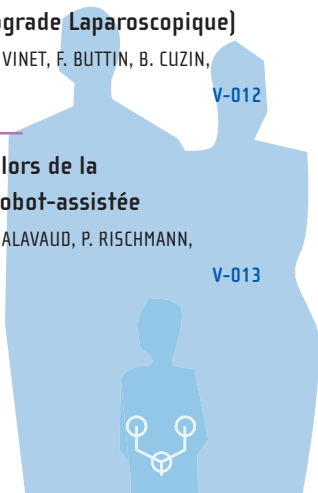
P. CHAFFANGE\*, P. PACHECO, E. PRICAZ, N. VAZIRI, M. VINET, F. BUTTIN, B. CUZIN,  
P. DUBERNARD (Lyon)

V-012

#### Optimisation de l'utilisation du 4<sup>e</sup> bras lors de la prostatectomie totale laparoscopique robot-assistée

M. ROUMIGUIÉ, J. BEAUVAL, X. GAME, M. SOULIE, B. MALAVALD, P. RISCHMANN,  
N. DOUMERC\* (Toulouse)

V-013



14.00 --- 15.50

Amphi. Havane

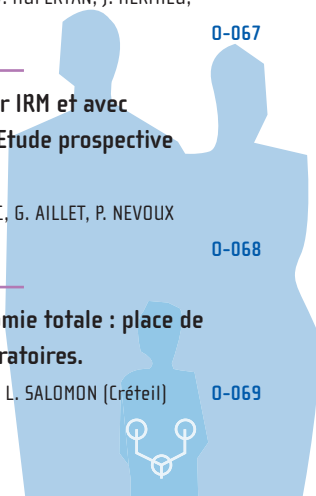
**SÉANCE 8 COM. ORALES**
**Cancer localisé de la prostate : biopsies et IRM**
**Modérateurs :**

Antoine SCHERRER (Paris),

Antoine VALÉRI (Brest)

- 14.00** **Influence de la classification de l'ISUP 2005 sur la concordance du score de Gleason des biopsies de prostate et des pièces de prostatectomie totale**  
 M. HADDAD\*, N. NICOLAIEW, A. CAMPEGGI, J. RODE, B. PARIER, C. LEBACLE, R. YIOU, A. HOZNEK, D. VORDOS, A. DE LA TAILLE, L. SALOMON (Créteil) **0-059**
- 14.10** **Evolution du profil de 9271 patients candidats à une première série de biopsies prostatiques inclus sur 12 ans dans 3 centres français**  
 N. NICOLAIEW\* (Créteil) **0-060**
- 14.20** **Biopsies prostatiques ciblées par guidage IRM dans le diagnostic du cancer localisé de la prostate : taux de détection et valeur prédictive de l'imagerie**  
 J. KLEIN\*, G. MAYOR, A. DE GORSKI, J. VALLEE, C. ISELIN (Genève, Suisse) **0-061**
- 14.30** **Intérêt de l'échographie 3D et fusion d'image IRM pour le diagnostic du cancer de la prostate**  
 A. MARIEN\*, A. DE CASTRO ABREU, A. VILLERS, I. GILL, D. UKIMURA (Lille - Los Angeles, USA) **0-062**
- 14.40** **En cas de première série de biopsies de prostate, les biopsies prostatiques ciblées par voie trans-rectale avec fusion écho/IRM ont un meilleur rendement que les biopsies standard pour la détection de cancer significatif dans les prostates > 40 ml**  
 A. DE GORSKI\*, P. MOZER, M. ROUPRÊT, R. RENARD-PENNA, E. COMPERAT, B. GRANGER, C. LE CLOSSEC, D. CUSSENOT (Paris) **0-063**

- 14.50 Diagnostic des cancers de prostate de la zone antérieure à l'aide d'une plateforme de fusion échographie/IRM**  
G. FIARD\*, J. DESCOTES, N. HOHN, A. ARVIN-BEROD, J. RAMBEAUD, J. LONG  
(Grenoble) **0-064**
- 15.00 IRM-mp avant prostatectomie radicale : évaluation du score ESUR dans le bilan d'extension**  
M. ROUMIGUIÉ\*, D. PORTALEZ, S. LAGARDE-DOUMERC, E. BRUGUIERE, N. DOUMERC,  
M. THOULOZAN, M. DELCHIER-BELLE, R. AZIZA, M. DELCHIER-BELLE,  
B. MALAUAUD (Toulouse) **0-065**
- 15.10 IRM multiparamétrique et élastographie ultrasonore par ondes de cisaillement dans le diagnostic du cancer de prostate : performances relatives**  
J. CORREAS\*, A. KHAIROUNE, F. AUDENET, A. TISSIER, M. TIMSIT, A. MEJEAN,  
D. HELENON (Paris) **0-066**
- 15.20 Apport des biopsies ciblées de la prostate en fonction du score de subjectif basé sur l'IRM multiparamétrique selon les recommandations de l'ESUR ?**  
A. PICHON\*, I. OUZAID, P. FERNANDEZ, L. CHOUDAT, V. HUPERTAN, J. HERMIEU,  
V. RAVERY (Paris) **0-067**
- 15.30 Biopsies prostatiques ciblées guidées par IRM et avec cartographie 3D après fusion echo-IRM. Etude prospective monocentrique**  
E. POTIRON\*, J. LACOSTE, T. ROUSSEAU, G. LE COGUIC, G. AILLET, P. NEVOUX  
(Nantes, Saint Herblain) **0-068**
- 15.40 Stadification tumorale avant prostatectomie totale : place de l'IRM au sein des autres données préopératoires.**  
C. LEBACLE\*, F. ROUDOT-THORAVAL, A. DE LA TAILLE, L. SALOMON (Créteil) **0-069**





14.00 --- 15.30

Salle 341

**SÉANCE 9 COM. ORALES****Cancer avancé de la prostate****Modérateurs :**Pascal BLANCHET (Pointe-à-Pitre),  
Laurent SALOMON (Créteil)

- 14.00** **Evaluation par des modèles *in vitro* de la toxicité des nouvelles hormonothérapies en monothérapie, combinaison et séquence**  
D. CHARBIT\*, F. VACHEROT, I. EL SAYED, A. MASSON-LECOMTE, C. SALDANA, L. SALOMON,  
A. DE LA TAILLE (Créteil) **0-070**
- 14.10** **Essai clinique de phase III évaluant l'efficacité et la tolérance de la formulation 3 mois du pamoate de triptoréline administré par voie sous-cutanée pour le traitement du cancer de la prostate localement avancé ou métastatique**  
M. FAGES, P. DUTAILLY, T. LEBRET\*, M. ROUANNE, A. BANTCHEV, C. PERSU,  
D. BADESCU, G. MITROI (Les Ulis, Suresnes - Plovdiv, Bulgarie - Voluntari,  
Bucarest, Craiova ; Roumanie) **0-071**
- 14.20** **Pronostic oncologique du degré d'extension extraprostatique sur la récurrence biologique après prostatectomie totale. A propos d'une série de 247 patients pT3aNOR0**  
T. MAUBON\*, F. ROZET, C. BASTIDE, X. CATHELIN, D. ROSSI  
(Marseille, Paris) **0-072**
- 14.30** **Cinétique du PSA comme facteur prédictif de réponse par acétate d'abiraterone chez les patients atteints d'un cancer de la prostate en phase de résistance à la castration**  
C. SALDANA\*, M. CHAUBET-HOUDU, C. JOLY, D. CHARBIT, D. VORDOS, F. VACHEROT,  
L. SALOMON, C. TOURNIGAND, A. DE LA TAILLE (Créteil) **0-073**


**14.40 Intérêt du TEP Scanner à la Choline en situation de récurrence biologique d'un cancer de la prostate avant HIFU de rattrapage**  
H. TOLEDANO\*, D. ROSSI, I. BRENOT-ROSSI, C. BASTIDE (Marseille) **0-074**

**14.50 Récurrence biochimique après traitement curatif d'un adénocarcinome prostatique localisé : intérêt du PET-Choline dans l'évaluation de la récurrence locale**  
D. PONCET\*, V. ARNOUX, J. DESCOTES, J. RAMBEAUD, C. VERRY, M. BOLLA, N. TERRIER, B. BOILLLOT, C. THUILLIER, G. FIARD, J. LONG (Grenoble) **0-075**

**15.00 Prise en charge chirurgicale de la gynécomastie secondaire à une hormonothérapie pour un cancer de la prostate**  
C. CANNISTRA\*, J. JEAN-BAPTISTE, I. OUZAID, V. RAVERY (Paris) **0-076**

**15.10 Facteurs prédictifs de l'efficacité à 1 an de l'oxygénothérapie hyperbare sur l'hématurie en cas de cystite radique**  
M. BOUAZIZ\*, M. GENESTAL, I. LATORZEFF, J. BACHAUD, M. THOULOZAN, X. GAMÉ, E. HUYGHE, P. RISCHMANN, M. SOULIÉ (Toulouse) **0-077**

**15.20 Première étude randomisée, multicentrique, contrôlée en double insu, étudiant l'efficacité du Sulforaphane *versus* placebo chez des patients atteints d'un cancer de la prostate en échappement biologique après prostatectomie totale ± radiothérapie externe**  
B. CIPOLLA\*, E. MANDRON, J. LEFORT, Y. COADOU, E. DELLA NEGRA, L. CORBEL, R. LE SCODAN, N. MOTTET (Saint-Grégoire, Le Mans, Lisieux, Quimper, Sain-Brieuc, Saint-Etienne) **0-078**



14.00 --- 16.00

Salle 342 A

**SÉANCE 10 COM. ORALES**
**Tumeur du rein : traitement**
**Modérateurs :**

 Hervé LANG (Strasbourg),  
 Grégory VERHOEST (Rennes)

**14.00 Sunitinib en rechallenge dans le cancer du rein métastatique.  
 Résultats de l'étude RESUME**

 P. GIMEL\*, M. GROSS-GOUPIL, L. GEOFFROIS, A. GUILLOT, C. CHEVREAU, J. DEVILLE,  
 S. FALKOWSKI, H. BOYLE, M. BACIUCHKA, B. LAGUERRE, M. LARAMAS, C. PFISTER,  
 D. TOPART, F. ROLLAND, E. LEGOUFFE, Y. AMELA, S. ABADIE, N. MAHI, S. OUDARD  
 (Cabestany, Bordeaux, Vandœuvre-lès-Nancy, St-Priest-en-Jarez, Toulouse,  
 Marseille, Limoges, Lyon, Rennes, Grenoble, Rouen, Montpellier)

0-079

**14.10 Faciliter la néphrectomie partielle et éviter la néphrectomie  
 radicale pour des tumeurs de moyenne et de haute complexité  
 après un traitement néoadjuvant par le sunitinib**

 I. OUZAID\*, C. ERCOLE, B. LANE, H. KIM, I. DERWEESH, B. RINI, V. RAVERY,  
 S. CAMPBELL (Paris - Cleveland, Grand Rapids, Los Angeles, San Diego, USA)

0-080

**14.20 Le rôle des cellules CD 133+ dans la vascularisation des  
 carcinomes à cellules claires**

S. HUREL\*, C. GUERIN, A. MEJEAN, D. SMADJA, M. TMSIT (PARIS)

0-081

**14.30 L'Ischémie n'est pas un facteur d'insuffisance rénale chronique  
 après néphrectomie partielle sur rein unique**

 G. PIGNOT, R. BAHY\*, K. BENSALAH, E. OGER, P. LAGUNA, K. BARWARI, J. RIGAUD,  
 M. ROUPRÊT, J. BERNHARD, J. LONG, A. ZISMAN, J. BERGER, P. PAPAREL,  
 E. LECHEVALLIER, R. BERTINI, L. SALOMON, A. BEX, R. FARFARA, B. LJUNGBERG,  
 A. RODRIGUEZ (Le Kremlin Bicêtre, Rennes - Amsterdam, Pays Bas - Nantes, Paris,  
 Bordeaux, Grenoble - Tel Aviv, Israël - Limoges, Lyon, Marseille - Milan, Italie)

0-082

**14.40 Les patients avec une insuffisance rénale récupèrent aussi bien après l'ischémie lors de la néphrectomie partielle pour cancer que les patients non insuffisants rénaux**

I. OUZAID\*, M. MIR, T. TAKAGI, R. STEIN, J. KAOUK, V. RAVERY, S. CAMPBELL  
(Paris - Cleveland, USA)

0-083

**14.50 Comparaison des voies ouvertes et robot-assistée pour la néphrectomie partielle pour tumeurs très complexes (renal score  $\geq 10$ )**

B. PEYRONNET\*, T. FARDOUN, Z. KHENE, M. ROUMIGUÏÉ, T. BENOIT, J. BEAUVAL,  
G. VERHOEST, N. DOUMERC, K. BENSALAH (Rennes, Toulouse)

0-084

**15.00 Facteurs prédictifs de complications hémorragiques après néphrectomie partielle robot-assistée : une étude multicentrique**

T. FARDOUN\*, B. PEYRONNET, Z. KHENE, R. MATHIEU, G. VERHOEST, B. PRADÈRE,  
A. MASSON-LECOMTE, Y. GRASSANO, M. ROUMIGUÏÉ, W. MASSOUD, V. ABD EL FATTAH,  
N. DOUMERC, S. DROUPY, A. DE LA TAILLE, F. BRUYÈRE, J. BERNHARD, C. VAESSEN,  
M. ROUPRÊT, H. BAUMERT, K. B (Rennes, Tours, Paris, Bordeaux, Toulouse, Nimes)

0-085

**15.10 Que reste-t-il des indications de reprise chirurgicale après néphrectomie partielle pour carcinome à cellules rénales ?**

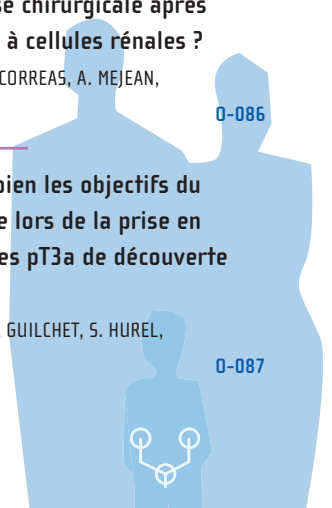
A. PICHON\*, M. ARIANE, E. FONTAINE, O. ALENDA, J. CORREAS, A. MEJEAN,  
M. TIMSIT (Paris, Toulon)

0-086

**15.20 La tumorectomie rénale remplit aussi bien les objectifs du "TRIFECTA" que la néphrectomie élargie lors de la prise en charge des carcinomes à cellules rénales pT3a de découverte fortuite**

C. CHAMPY\*, F. AUDENET, M. TIMSIT, M. ARIANE, T. LE GUILCHET, S. HUREL,  
E. FONTAINE, A. MEJEAN (Paris)

0-087



- 
- 15.30**    **La néphrectomie partielle versus robotique dans le traitement des cancer du rein : une perspective médico-économique**  
I. OUZAID\*, V. GANESAN, V. RAVERY, G. HABER (Paris - Cleveland, USA)    **0-088**
- 
- 15.40**    **Traitement percutané des tumeurs du rein : indications respectives de la radiofréquence et de la cryothérapie**  
J. CORREAS\*, A. KHAIROUNE, M. TIMSIT, D. JOLY, S. RICHARD, A. MEJEAN, O. HELENON (Paris)    **0-089**
- 
- 15.50**    **Complications urologiques après traitement percutané des tumeurs du rein**  
F. AUDENET\*, A. KHAIROUNE, M. TIMSIT, A. SADFI, O. HELENON, A. MEJEAN, J. CORREAS (Paris)    **0-090**

14.00 --- 15.00

Salle 342 B

**SÉANCE 11 COM. ORALES**

**Traumatologie**

**Modérateurs :**

Jean-Michel BOUTIN (Dijon),  
Aurélien DESCAZEAUD (Limoges)

**14.00 Traumatismes fermés parenchymateux de grade V :  
néphrectomie différée après contrôle de l'hémostase par  
embolisation**

N. PEILLERON\*, J. LONG, G. FIARD, D. CARNICELLI, J. RAMBEAUD, N. TERRIER, C. IRIART,  
C. LANCHON, B. BOILLOT, C. THUILLIER, V. ARNOUX, C. OVERS, D. PONCET, J. DESCOTES  
(Grenoble)

0-091

**14.10 Plaies rénales par arme blanche : y-a-t-il une indication au  
traitement conservateur ? (à propos de 24 cas)**

S. ARZA\*, A. ABOURIG, K. BAKA, A. BOUNNIT, D. MBETHE, M. LAKMICH, Z. DAHAMI,  
M. MOUDOUNI, I. SARF (Marrakech, Maroc)

0-092

**14.20 Prise en charge des pseudo-anévrismes rénaux post-  
traumatiques**

R. GUYOT\*, V. ARNOUX, G. FIARD, N. TERRIER, C. THUILLIER, O. SKOWRON,  
J. RAMBEAUD, J. DESCOTES, J. LONG (Clermont-Ferrand, Grenoble)

0-093

**14.30 Prise en charge des fistules urinaires par néphrostomie à  
ballonnets**

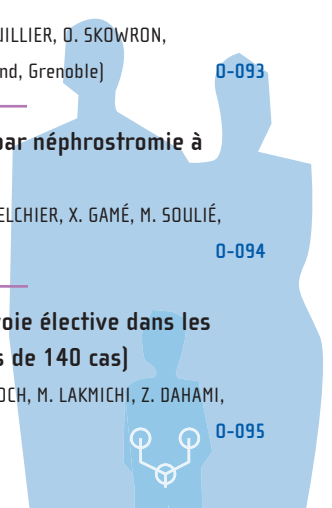
J. GAS\*, M. ROUMIGUIÉ, S. LAGARDE-DOUMERC, M. DELCHIER, X. GAMÉ, M. SOULIÉ,  
P. RISCHMANN, J. BEAUVAL (Toulouse)

0-094

**14.40 Le traitement chirurgical précoce par voie élective dans les  
fractures du corps caverneux (à propos de 140 cas)**

S. ARZA\*, H. GUEDIRA, A. BOUNNIT, K. BAKA, A. AMOCH, M. LAKMICH, Z. DAHAMI,  
M. MOUDOUNI, I. SARF (Marrakech, Maroc)

0-095



**14.50** **Corrélation entre fractures du bassin et complications urinaires :  
une étude à propos de 62 cas**

N. REBAI, M. FOURATI\*, A. CHAABOUNI, M. BOUASSIDA, S. REKIK, W. SMAOUI,  
M. HADJ SLIMEN, M. MHIRI (Sfax, Tunisie)

**0-096**

14.00 --- 15.20

Salle 343

**SÉANCE 12 COM. ORALES**

**Neuro-urologie et autres troubles mictionnels 1**

**Modérateurs :**

Romain CAREMEL (Rouen),  
Gilles KARSENTY (Marseille)

**14.00 Reprise chirurgicale des patients traités par neuromodulation des racines sacrées pour troubles vésico-sphinctériens : suivi sur 15 ans**

LP. ROULETTE\*, E. CASTEL-LACANAL, J. GUILLOTREAU, P. ROUVELLAT, B. MALAUAUD, P. MARQUE, M. SOULIÉ, P. RISCHMANN, X. GAMÉ (Toulouse)

0-097

**14.10 FOXP3 est un marqueur tissulaire tumoral chez les patients neurologiques ayant une tumeur de vessie**

V. PHE\*, M. ROUPRÊT, D. CUSSENOT, E. CHARTIER-KASTLER, X. GAME, E. COMPERAT (Paris, Toulouse)

0-098

**14.20 Les prothèses endo-urétrales (PEU) temporaires d'incontinence ont-elles un impact sur la capacité éjaculatoire des patients ?**

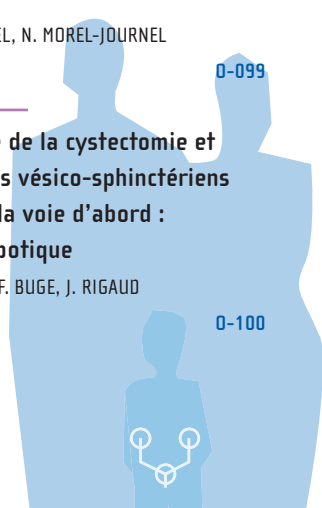
A. RUFFION, B. TAMARELLE\*, K. CHARVIER, P. PAPAREL, N. MOREL-JOURNEL (Lyon)

0-099

**14.30 Comparaison de la morbidité-mortalité de la cystectomie et urétérostomie transiléale pour troubles vésico-sphinctériens d'origine neurologique en fonction de la voie d'abord : laparotomie *versus* laparoscopie vs robotique**

C. DEBOUDT\*, L. LENORMAND, B. PERROUIN-VERBE, F. BUGE, J. RIGAUD (nantes)

0-100





**14.40 Résultats fonctionnels à long terme des entérocystoplasties d'agrandissement chez les patients spina bifida : expérience monocentrique au sein d'une équipe multidisciplinaire**

P. LEON\*, E. CHARTIER-KASTLER, M. ROUPRÊT, P. DENYS, G. ROBAIN, V. PHE

(Paris, Garches)

0-101

**14.50 Cystectomie cœlioscopique et urétérostomie transiléale pour vessies neurologiques et rétentionnistes. Morbidité et amélioration de la qualité de vie des patients**

R. SAKHRI\*, F. SEIGLE-MURANDI, C. SAUSSINE, D. JACQMIN, H. LANG

(Reims, Strasbourg)

0-102

**15.00 Résultats fonctionnels à long terme du sphincter urinaire artificiel AMS 800 chez les femmes neurologiques**

V. PHE\*, P. LEON, B. GRANGER, M. ROUPRÊT, P. DENYS, M. BITKER,

E. CHARTIER-KASTLER (Paris, Garches)

0-103

**15.10 Résultats fonctionnels à très long terme du sphincter urinaire artificiel AMS 800 chez les hommes neurologiques**

V. PHE\*, P. LEON, B. GRANGER, M. ROUPRÊT, P. DENYS, M. BITKER,

E. CHARTIER-KASTLER (Paris, Garches)

0-104

15.00 --- 17.00

Amphi. Bordeaux

### SÉANCE VIDÉO 3

## Laparoscopie, robotique et endo-urologie

#### Modérateurs :

Paul MÉRIA (Paris),

Thierry PIÉCHAUD (Bordeaux)

**15.00** **Techniques de réimplantation urétéro-vésicale sur vessie prostatique, avec ou sans lambeau vésicale, par voie cœlioscopique robot-assistée**

B. REIX\*, X. BIARDEAU, A. OUZZANE, J. FANTONI, A. VILLERS, V. FLAMAND (Lille) **V-014**

**Points techniques et situations cliniques au cours de la pyéloplastie robot-assistée**

V. FLAMAND\*, S. BOUYE, J. FANTONI, A. OUZZANE, A. VILLERS (Lille) **V-015**

**Approche novatrice : lithotripsie extracorporelle contrôlée endoscopiquement par urétérorénoscopie (LECURS). Description de la technique à l'ère des urétérorénoscopes souples numériques**

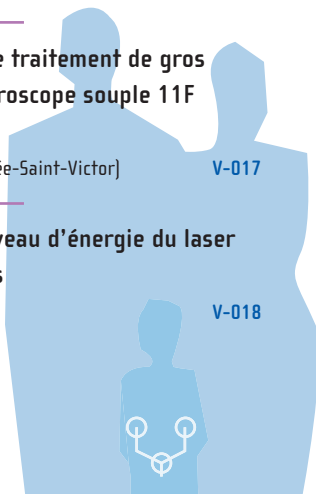
J. LETENDRE\*, A. PLOUMIDIS, S. BENBOUZID, O. TRAXER (Paris) **V-016**

**Sondes JFil et MiniJFil. Stratégie dans le traitement de gros calculs rénaux et utilisation d'un urétéroscope souple 11F avec Lithoclast**

B. VOGT\*, A. DESGRIPPES, F. DESFEMMES (La Chaussée-Saint-Victor) **V-017**

**Impact du diamètre des fibres et du niveau d'énergie du laser Holmium sur la rétropulsion des calculs**

J. LETENDRE\*, P. KRONENBERG, O. TRAXER (Paris) **V-018**



**Lymphadénectomie rétro-péritonéale laparoscopique robot-assistée pour tumeur germinale testiculaire : technique opératoire et résultats**

M. ROUMIGUIÉ, J. BEAUVAL, C. MAZEROLLES, C. CHEVREAU, M. SOULIÉ, X. GAMÉ,  
E. HUYGHE, P. RISCHMANN, B. MALAUD, N. DOUMERC\* (Toulouse)

V-019

**Curage ganglionnaire inguinal robot-assisté dans le cancer du pénis. Description de technique**

A. ANDREOU\*, A. BEKOS (Thessalonique, Grèce)

V-020

**Prélèvement rénal laparoscopique pour don de rein : une technique opératoire standardisée permettant une optimisation de la durée d'ischémie chaude**

T. BENOIT, F. SALLUSTO, M. ROUMIGUIÉ, J. BEAUVAL, P. RISCHMANN, B. MALAUD,  
M. SOULIÉ, X. GAMÉ, N. DOUMERC (Toulouse)

V-021

**Néphro-uretrectomie sans repositionnement par voie laparoscopique robot-assistée pour méga-uretère avec implantation ectopique**

V. TOSTIVINT\*, O. BOUALI, M. ROUMIGUIÉ, M. SOULIÉ, P. RISCHMANN, J. BEAUVAL,  
N. DOUMERC\* (Toulouse)

V-022

16.00 --- 17.00

Amphi. Havane

**SÉANCE 13 COM. ORALES**

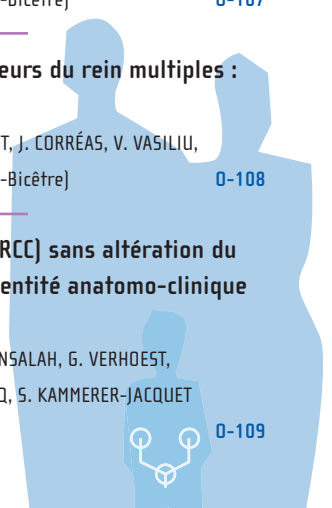
**Tumeurs du rein : diagnostic et épidémiologie**

**Modérateurs :**

Jean-Christophe BERNHARD (Bordeaux),

Jean-Alexandre LONG (Grenoble)

- 16.00 Validation d'une signature de 16 gènes pour prédire la récurrence après néphrectomie pour carcinome à cellules claires stade I-III**  
A. MEJEAN\*, T. LEBRET, V. VERKARRE, C. RADULESCU, M. TIMSIT, Y. NEUZILLET, S. KOSCIELNY, I. HEMMERLÉ, S. GUILMY, B. ESCUDIER (Paris, Suresnes, Villejuif) **0-105**
- 16.10 la caractérisation fonctionnelle du locus de susceptibilité au cancer du rein 12P11.23 implique le gène Sharp1**  
P. BIGOT\*, L. JESSOP, M. MACHIELA, L. COLLI, T. MYERS, A. AZZOUZI, O. CUSSENOT, S. CHANOCK (Angers - Bethesda, USA - Paris) **0-106**
- 16.20 Tumeurs du rein multiples sporadiques : quelle concordance histologique ?**  
A. BEAUGERIE\*, V. VERKARRE, M. ARIANE, F. AUDENET, J. CORRÉAS, V. VASILIU, S. RICHARD, A. MÉJEAN, M. TIMSIT (Paris, Le Kremlin-Bicêtre) **0-107**
- 16.30 Dépistage oncogénétique dans les tumeurs du rein multiples : quelle pratique ? Quels résultats ?**  
A. BEAUGERIE\*, V. VERKARRE, M. ARIANE, F. AUDENET, J. CORRÉAS, V. VASILIU, S. RICHARD, A. MÉJEAN, M. TIMSIT (Paris, Le Kremlin-Bicêtre) **0-108**
- 16.40 Le carcinome rénal à cellules claires (CRCC) sans altération du gène de Von Hippel-Lindau (VHL) : une entité anatomo-clinique à part ?**  
A. BRUNOT\*, J. DAGHER, C. PERRIN, J. PATARD, K. BENSALAH, G. VERHOEST, M. BELAUD-ROTUREAU, F. JOUAN, N. RIOUX-LECLERCQ, S. KAMMERER-JACQUET (Rennes, Paris) **0-109**



**16.50** Etude anatomo-clinique rétrospective d'une série de 17 cas de Carcinomes rénaux à stroma leiomyomateux identifiant une association forte avec la sclérose tubéreuse de Bourneville

V. VERKARRE\*, X. LEROY, M. SIBONY, A. MENSAH, M. TIMSIT, S. RICHARD, D. JOLY,  
M. MALINGE, J. CORREAS, A. MEJEAN (Paris, Lille, Le Kremlin-Bicêtre, Angers)

**0-110**

16.00 --- 17.00

Salle 342 A

**SÉANCE 14 COM. ORALES**

**Formation, pédagogie et pratique professionnelle**

**Modérateurs :**

Daniel CHEVALLIER (Nice),

Jean-Dominique DOUBLET (Versailles)

**16.00** **Accessibilité prévisible au post-internat d'urologie jusqu'en 2016**  
O. CELHAY\*, N. BRICHART, F. AUDENET, G. CAPON, C. DARIANE, G. FIARD, S. LEBDAÏ,  
F. MADEC, C. MAURIN, S. SANSON, J. RIZK, C. TANCHOUX, F. THIBAUT, J. TERRASA,  
T. MUREZ, J. TERRIER (Clermont-Ferrand, Paris) **0-111**

**16.10** **T-Res : le futur de l'évaluation des internes en urologie ?**  
A. RUFFION, N. ARNOUIL\*, B. TAMARELLE, C. MICHAUD, S. OURFALI, S. KHEDIME,  
P. PAPAREL (Lyon) **0-112**

**16.20** **Evaluation de la dénutrition préopératoire en chirurgie onco-urologique : enquête préliminaire avant la mise en place d'une étude prospective pilote**  
P. BONDIL, Q. FRANQUET\*, H. IBANEZ, A. TRÉBUCHET, F. OZONE, E. PARMON (Chambéry) **0-113**

**16.30** **Évaluation du stress du chirurgien par le dosage du cortisol salivaire. Comparaison entre la prostatectomie radicale par voie laparoscopique robot-assistée et par voie ouverte**  
S. SANSON\*, N. DOUMERC, M. THOULOZAN, L. NOGUEIRA, J. BEAUVAL,  
M. ROUMIGUIÉ, B. MALAVALD (Toulouse) **0-114**

**16.40** **Courbe d'apprentissage de l'implantation des bandelettes sous-urétrales par voie rétro-pubienne : à propos d'une série prospective de 108 cas**  
J. ROSE DITE MODESTINE \*, F. COUR, P. BOSSET, A. VIDART, Y. NEUZILLET,  
T. LEBRET (Suresnes) **0-115**

**16.50** **Développement et première évaluation d'un parcours pédagogique d'apprentissage des biopsies prostatiques sur simulateur**  
G. FIARD\*, S. SELMI, E. PROMAYON, L. VADCARD, J. DESCOTES, J. TROCCAZ (Grenoble) **0-116**

jeudi 20 novembre

20

118<sup>ème</sup>  
CONGRÈS FRANÇAIS  
D'UROLOGIE

15.15 --- 16.15

Salle 342 B

## SESSION

Avec le support institutionnel  
et organisationnel d'



Session "Meet the Experts"

Du diagnostic à la prise en charge personnalisée des TVNIM

voir page 179

15.30 --- 16.30

Salle 343

**SÉANCE 15 COM. ORALES**

**Infection**

**Modérateurs :**

Franck BRUYÈRE (Tours)

Xavier GAMÉ (Toulouse)

- 15.30** **Sensibilité aux antibiotiques de souches d'*Escherichia coli* isolées en 2013**  
K. HASSANE BAKA\* (Marrakech, Maroc) 0-117
- 
- 15.40** **Analyse des facteurs prédictifs de récurrence des prostatites aiguës bactériennes communautaires au sein d'une cohorte prospective de 158 malades pris en charge en ambulatoire dans un réseau de soin**  
F. BRUYÈRE\*, J. RUIMY, R. ELFASSI, O. BOYER, A. FABRICE, C. DE HONNAILLE (Tours, Paris) 0-118
- 
- 15.50** **Evaluation prospective du risque infectieux de la neuromodulation sacrée S3 (NMS3) : l'antibioprophylaxie pour quels patients ?**  
L. VIART\*, T. FORZINI, F. SAINT (Amiens) 0-119
- 
- 16.00** **Facteurs favorisant les réhospitalisations précoces pour infection sévère après urétéroscopie souple : intérêt de l'ECBU systématique la veille de l'intervention**  
E. ALEZRA\*, J. LASSELIN, L. VIART, T. FORZINI, T. FRANCOIS, G. RAYNAL, F. SAINT (Amiens) 0-120
- 
- 16.10** **La gangrène de Fournier : approche étiologique et thérapeutique (à propos de 31 cas)**  
M. BEN CHEHIDA\*, A. SELLAMI, M. CHELIF, S. BEN RHOUMA, M. GARGOURI, Y. KALLEL, Y. NOUIRA (Tunis, Tunisie) 0-121
- 
- 16.20** **Diarrhée nosocomiale à *Clostridium difficile* au service d'urologie**  
N. BELASLA \*, T. YAHIAOUI, M. MOUHEB, N. KITOUS, F. SAIDI, F. TOUDEFT, M. SOUID (Tizi Ouzou, Alger ; Algérie) 0-122





17.30 --- 19.00

Amphi. Bordeaux

**SYMPOSIUM**

organisé par



**Controverses franco-européennes en onco-urologie**

voir page 180

17.30 --- 19.00

Amphi. Havane

**SYMPOSIUM**

organisé par



**Faut-il prendre en charge la sexualité de nos patients ...**


*Ayant une HBP ?*

*En post-prostatectomie totale ?*

*Après un cancer de la prostate ?*

Regards croisés d'experts

voir page 181





Association  
Française  
d'Urologie

[www.urofrance.org](http://www.urofrance.org)

**Vendredi  
21  
novembre**

	Amphi. BORDEAUX	Amphi. HAVANE		
8.00	<b>FORUM</b> <b>du Comité de cancérologie</b> -- Responsable du comité -- Michel SOULIÉ (Toulouse) p.116	<b>FORUM</b> <b>du Comité d'urologie et de pelvi-périnéologie de la femme</b> -- Responsable du comité -- Loïc LE NORMAND (Nantes) p.118		
9.30 9.35				
10.00	<b>SÉANCE PLÉNIÈRE 5 *</b> <b>Les rencontres SFRO-AFU</b> Le rising du PSA après radiothérapie : prise en charge <b>Lecture</b> Why an overactive bladder is not limited to the bladder <b>TR 9</b> Comment gérer une grosse prostate ? <b>Cercle Félix Guyon (CFG)</b> Desault et Chopart, initiateurs de l'Urologie, 100 ans avant Guyon p.124	<b>SÉANCE PLÉNIÈRE 6 *</b> <b>EA 23</b> Les mycoplasmes <b>EA 24</b> Comment améliorer la fertilité d'un patient porteur d'une oligo-asthénospermie <b>PC 3</b> La curiethérapie dans le cancer du pénis <b>TR 10</b> Chirurgie de l'agrandissement du pénis <b>Meet the Experts</b> Avec le soutien de BOUCHARA RECORDATI Utilisation exponentielle des réseaux sociaux en médecine : intérêt potentiel pour les urologues p.125		
11.00 11.30	<b>AFU</b> <b>Séance Officielle du Congrès</b> Jean-Luc DESCOTES (Président de l'AFU), Philippe GRISE (Président du 108 <sup>ème</sup> Congrès Français d'Urologie) ----- Conférencier ----- Gilles BŒUF (Président du Muséum National d'Histoire Naturelle) "L'excrétion dans la biodiversité" p.130			
13.00	<b>LUNCH DU CONGRÈS</b>			
	<b>A. BORDEAUX</b>	<b>A. HAVANE</b>	<b>Salle 341</b>	<b>Salle 342 A</b>
14.00 14.15	<b>S-18 COM. ORALES</b> <b>Stafique pelvienne</b> ----- Modérateurs ----- Jérôme GRALL (Dijon), Patrick JANIN (Tours) p.132	<b>LES RENCONTRES</b> <b>FRANCO-ARGENTINES</b> Carcinome urothélial de haut risque ----- Coordonnateur ----- Jean-Alexandre LONG (Grenoble) p.134 <b>SESSION "Meet the Experts"</b> 14.45 - 15.45 Avec le soutien de GSK Pourquoi l'urologue ne doit pas abandonner le cancer du rein avancé. Comment doit-il s'organiser en 2015 ? p.184	<b>S-19 COM. ORALES</b> <b>Transplantation-IRC : clinique</b> ----- Modérateurs ----- Julien BRANCHEREAU (Nantes), Pascal ESCHWEGE (Nancy) p.135	<b>S-20 COM. ORALES</b> Cancer localisé de la prostate : thérapie focale ----- Modérateurs ----- Abdel-Rahmène AZZOUI (Angers), Gilles PASTICIER (Bordeaux) p.137
14.45 15.30 15.45 16.05 16.30	<b>SYMPOSIUM</b> organisé par TAKEDA Les facteurs à prendre en compte dans la relation urologue-patient en oncologie urologique ----- Président ----- Jérôme RIGAUD (Nantes) p.185	<b>SYMPOSIUM</b> organisé par MENARINI Nos patients souffrant de dysfonction érectile sont-ils ce[ux] que l'on imagine ? ----- Président ----- François GIULIANO (Garches) p.186		
17.30 18.00 19.00	<b>AFU</b> <b>Assemblée Générale de l'AFU</b> p.145			

vendredi 21 novembre

21

**118**  
CONGRÈS FRANÇAIS  
D'UROLOGIE

Salle 342 A	Salle 342 B	Salle 351	Salle 352 AB	Salle 353	
					8.00
		<b>FORUM</b> d'exercice professionnel 2 --- Organisateur --- Bertrand POGU (DA AFU), Benoît VIGNES (SNCUF)			9.30
	<b>5-16 COM. ORALES</b>			<b>ATELIERS</b>	9.35
	Neuro-urologie et autres troubles mictionnels 2 --- Modérateurs --- Pierre COSTA (Nîmes), Alain RUFFION (Lyon) p.121			Trucs et astuces en urétroscopie souple avec la participation de COLOPLAST, COOK & KARL STORZ  Pierre CONORT (Paris), Eric LECHEVALLIER (Marseille), Olivier TRAXER (Paris)	10.00
<b>5-17 COM. ORALES</b> Tumeur urothéliale de la vessie n'infiltrant pas le muscle et du haut appareil --- Modérateurs --- Jean-Philippe FENDLER (Lyon), Stéphane LARRÉ (Reims) p.127			<b>Journée des Secrétaires</b> --- Organisateur --- Hervé MONSANT (Vannes), Philippe SÈBE (Paris)  p.129		11.00
					11.30
					13.00
					13.00
					14.00
					14.15
					14.45
					15.30
					15.45
					16.05
					16.30
					17.30
					18.00
					19.00
					19.00

8.00 --- 9.30

Amphi. Bordeaux

## FORUM

### Forum du Comité de cancérologie

**Responsable du Comité :**

Michel SOULIÉ (Toulouse)

**Responsable du sous-comité OGE :**

Jérôme RIGAUD (Nantes)

### Formes métastatiques du cancer du testicule

#### Bilan initial

Thibaut MUREZ (Montpellier)

- > Orchidectomie (patient grave [Chimiothérapie avant chirurgie ?])
- > Marqueur tumoraux avant et après
- > Bilan morphologique
  - TDM TAP
  - Indication IRM cérébral
  - Pas de TEP

#### Chimiothérapie de 1<sup>re</sup> intention

Aude FLECHON (Lyon)

- > Délai et mise en place de la chimiothérapie
- > Schéma de chimiothérapie en fonction de l'IGCCCG
- > Tolérance, toxicité et suivi de la chimiothérapie
- > Taux de guérison
- > Place du GETUG 13

#### Réévaluation post-chimiothérapie et indication opératoire


Xavier DURAND (Paris), Philippe SEBE (Paris)

- > Imagerie : quand, comment ? (Place du TEP, biopsie ?)
- > Biologie : décroissance des marqueurs
- > Rationnel, délai de la chirurgie-chimiothérapie

#### Curage lombo-aortique

Christophe AVANCES (Nîmes), Philippe CAMPARO (Amiens), Xavier DURAND (Paris)

- > Techniques, complications
- > Résultats (histologique et oncologique)



### Prise en charge des autres sites

Xavier DURAND (Paris), Aude FLECHON (Lyon)

- > Bilan
- > Chirurgie ou chimiothérapie

### Objectifs pédagogiques

Les objectifs pédagogiques de ce forum sur la prise en charge des formes métastatiques du cancer du testicule sont pour les urologues de connaître :

- les examens complémentaires, leurs délais de réalisation et leurs indications et interprétations dans ce contexte ;
- les schémas et protocoles de chimiothérapie en fonction de ces examens complémentaires et de la réponse en cours de traitement ainsi que leur toxicité ;
- les indications, les bonnes pratiques et les résultats du curage ganglionnaire des masses résiduelles après chimiothérapie.

8.00 --- 9.30

Amphi. Havane

**FORUM**

**Forum du Comité d'urologie et de pelvi-périnéologie de la femme**

Responsable du Comité :  
Loïc LE NORMAND (Nantes)

**Les propositions de recommandations de traitement du prolapsus génital non récidivé de la femme**

**Objectifs pédagogiques**

Les membres du CUROPF proposent une restitution de leur travail d'analyse de la littérature pour proposer des recommandations de traitement du prolapsus génital non récidivé de la femme. Six grands thèmes seront abordés :

**8.00 Quel bilan avant le traitement d'un prolapsus génital ?**

Laurence DONON (Bordeaux)

- > Clinique, gynécologique, ano-rectal, imagerie, urodynamique ?

**8.20 Traitement du prolapsus génital par promonto-fixation : que peut-on recommander ?**

Laurent WAGNER (Nîmes)

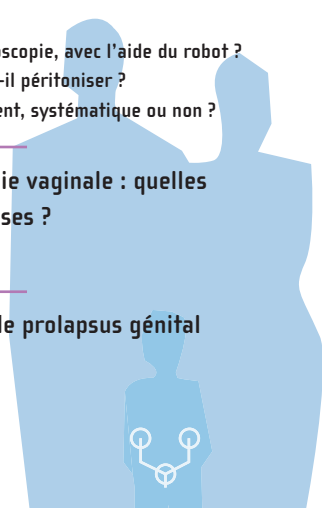
- > Quelle voie d'abord : laparotomie, laparoscopie, avec l'aide du robot ?
- > Quel biomatériau, comment le fixer, faut-il péritoniser ?
- > Traitement de l'étage postérieur : comment, systématique ou non ?

**8.40 Traitement du prolapsus génital par voie vaginale : quelles techniques ? Faut-il utiliser des prothèses ?**

Xavier DEFFIEUX (Clamart)

**8.55 Place de l'hystérectomie dans la cure de prolapsus génital**

Brigitte FATTON (Nîmes)





**9.10 Faut-il traiter une incontinence urinaire patente ou masquée dans le même temps ?**

Vincent CARDOT (Paris)

**9.20 Quels sont les critères de choix entre une voie haute ou une voie basse ?**

Adrien VIDART (Suresnes)

8.00 --- 9.30

Salle 351

## FORUM

### Forum d'exercice professionnel 2

#### Organisateurs :

Bertrand POGU (OA AFU), Benoît VIGNES (SNCUF)

#### Modérateurs :

Pierre MONGIAT-ARTUS (CCP-AFU), Benoît VIGNES (SNCUF)

CPP (Comité des Pratiques Professionnelles de l'AFU),  
OA (Organisme d'Accréditation de l'AFU),  
SNCUF (Syndicat National des Chirugiens Urologues Français)

### Retour d'expérience et gestion des risques

- Etat de l'OA-Accréditation-AFU**  
**Conseils actualisés aux urologues engagés dans l'accréditation Nouveaux RRU et DPC**  
Bertrand POGU (Chalons-en-Champagne), Xavier REBILLARD (Montpellier)
- Retour d'expérience : EPR en rapport avec la gestion des prélèvements au bloc opératoire**  
Catherine MAZEROLLES (Toulouse), Frédéric VAVDIN (Carcassonne)
- Retour d'expérience : EPR en rapport avec la prise en charge de l'HBP**  
Aurélien DESCAZEUX (Limoges), Bertrand POGU (Chalons-en-Champagne)
- Questions d'actualités : dépistage et prévention/prise en charge des syndromes confusionnels péri-opératoires de la personne âgée**  
Pierre MONGIAT ARTUS (Paris)

### Objectifs pédagogiques

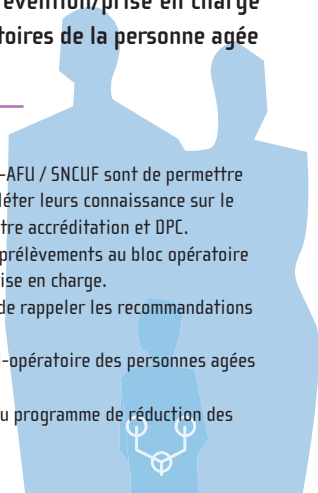
Les objectifs pédagogiques de ce forum commun CPP-AFU / SNCUF sont de permettre aux urologues engagés dans l'accréditation de compléter leurs connaissances sur le référentiel risque de la spécialité et les relations entre accréditation et DPC.

La présentation des EPR déclarés sur la gestion des prélèvements au bloc opératoire sera suivie du rappel sur les recommandations de prise en charge.

L'étude sur les EPR en rapport avec l'HBP permettra de rappeler les recommandations de prise en charge de cette pathologie.

Une mise au point sur le syndrome confusionnel péri-opératoire des personnes âgées exposera les stratégies de dépistage et prévention.

Cette réunion fait partie des activités obligatoires du programme de réduction des risques de la spécialité.



9.30 --- 11.00

Salle 342 B

**SÉANCE 16 COM. ORALES****Neuro-urologie et autres troubles mictionnels 2****Modérateurs :**

Pierre COSTA (Nîmes),

Alain RUFFION (Lyon)

- 9.30**    **Efficacité et innocuité à long terme des injections répétées d'Onabotulinumtoxin A (Botox®) chez des patients souffrant d'hyperactivité du détrusor d'origine neurologique : résultats finaux d'un suivi longitudinal jusqu'à 4 ans**  
G. KARSENTY\*, H. SCHULTE-BAUKLOH, R. DMOCHOWSKI, K. ETHANS, J. BRENDA ,  
S. GUARD , Y. ZHENG, M. KENNELLY (Marseille - Berlin, Allemagne - Nashville, USA -  
Winnipeg, Canada - Irvine, USA - Marlow, UK - Bridgewater, Charlotte ; USA)    **0-123**
- 9.40**    **La polyurie nocturne est-elle plus fréquente chez des patients parkinsoniens que dans la population générale du même âge ?**  
J. ROMAIN\*, X. GAME, F. TORNY, P. COLOMBEAU, J. DUMAS, X. PLAINARD, J. SALLE,  
L. FOURCADE, A. DESCAZEAUD (Limoges, Toulouse)    **0-124**
- 9.50**    **Grossesse et neuromodulation sacrée pour troubles vésico-sphinctériens : premiers résultats d'une étude nationale du comité de neuro-urologie de l'AFU**  
P. ROULETTE\*, E. CASTEL-LACANAL, V. PHE, S. BART, M. BERTRANDY-LOUBAT,  
R. CAREMEL, M. DE SEIZE, P. DENYS, F. DUCHENE, A. EVEN, P. GRISE, J. LABAT,  
A. LEROI, C. LOCHE, A. MANUNTA, P. MOURACADE, J. PERRIN, C. SAUSSINE,  
M. SCHEIBER-NOGUEIRA, V. VITTON (Toulouse, Paris, Cergy-Pontoise, Marseille, Rouen,  
Bordeaux, Garches, Saint-Cyr-sur-Loire, Nantes, Créteil, Rennes, Strasbourg)    **0-125**
- 10.00**    **Neuromodulation sacrée et hyperactivité vésicale idiopathique de la femme : faut-il reprogrammer la fréquence lors de la phase de test ?**  
J. MÉNARD\*, C. MARCHAND, J. PIERREVELCIN, T. RIPERT, S. LARRÉ  
(Sainte Foy-lès-Lyon, Reims)    **0-126**

**10.10 Le cathétérisme intermittent, méthode de choix dans la prise en charge des dysfonctionnements neurologiques vésico-sphinctériens : notre expérience à propos de 154 patients atteints d'une sclérose en plaques**

V. KEPPELNE\*, S. SANJURJO, C. BOTTIN, D. WALTREGNY (Liège, Belgique - Luxembourg)

0-127

**10.20 Intérêt d'un auto-questionnaire simple pour le dépistage des troubles sphinctériens dans la sclérose en plaques (SEP)**

C. THUILLIER, C. OVERS\*, J. DESCOTES, F. BORGEL, O. CASEZ, G. FIARD, M. CHODEZ (Grenoble)

0-128

**10.30 Résultats de la neuromodulation des racines sacrées postérieures dans le traitement des troubles de la phase mictionnelle sans obstruction sous-vésicale**

V. TOSTIVINT\*, P. ROULETTE, E. CASTEL-LACANAL, J. GUILLOTREAU, B. MALAUAUD, P. MARQUE, M. SOULIÉ, P. RISCHMANN, X. GAMÉ (Toulouse)

0-129

**10.40 Suivi sur 15 ans des patients implantés d'un boîtier de neuromodulation des racines sacrées pour troubles vésico-sphinctériens**

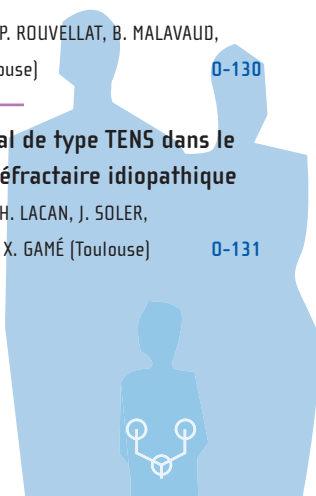
P. ROULETTE\*, E. CASTEL-LACANAL, J. GUILLOTREAU, P. ROUVELLAT, B. MALAUAUD, P. MARQUE, M. SOULIÉ, P. RISCHMANN, X. GAMÉ (Toulouse)

0-130

**10.50 Résultats de la stimulation du nerf tibial de type TENS dans le traitement de l'hyperactivité vésicale réfractaire idiopathique**

P. ROULETTE\*, E. CASTEL-LACANAL, J. GUILLOTREAU, H. LACAN, J. SOLER, B. MALAUAUD, P. MARQUE, M. SOULIÉ, P. RISCHMANN, X. GAMÉ (Toulouse)

0-131



21  
vendredi 21 novembre

118  
CONGRÈS FRANÇAIS  
D'UROLOGIE

9.30 --- 17.30

Salle 353

**ATELIER**

**Ateliers pratiques  
Trucs et astuces en urétéroscopie  
souple**

Voir page 182

avec la participation de



9.35 --- 11.00

Amphi. Bordeaux

## SÉANCE PLÉNIÈRE 5

### Présidents de séance :

Didier LEGEAIS (Grenoble),

Yannick ROUACH (Antony)

### Les rencontres SFRO -AFU

#### 9.35 Le rising du PSA après radiothérapie : prise en charge

Jean-Luc DESCOTES (Grenoble, AFU), Christophe HENNEQUIN (Paris, SFRO)

### Lecture

#### 9.50 Why an overactive bladder is not limited to the bladder

Stephan DE WACHTER (Anvers, Belgique)

### Table Ronde 9

#### 10.05 Comment gérer une grosse prostate ?

Modérateur : Marc ZERBIB (Paris)

- > **AVH** - Alexandre de la TAILLE (Créteil)
- > **HoLEP** - Marc FOURMARIER (Aix-en-Provence)
- > **Vaporisation** - Franck BRUYÈRE (Tours)
- > **Bipolaire** - Nicolas BARRY DE LONGCHAMPS (Paris)

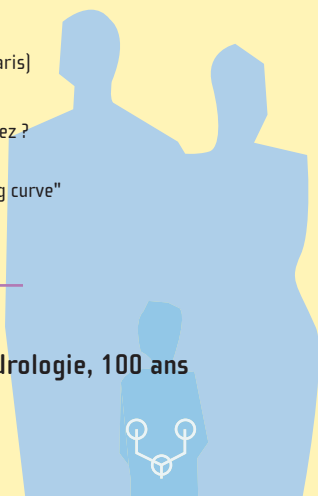
Chaque intervenant abordera les thèmes suivants :

- Les indications : quel volume ? Comment l'appréciez ?
- Le matériel nécessaire
- Les aspects techniques opératoires et la "learning curve"
- Les résultats obtenus
- L'indication "idéale"

### Cercle Félix Guyon

#### 10.35 Desault et Chopart, initiateurs de l'Urologie, 100 ans avant Guyon

Alain JARDIN (Paris)



9.35 --- 11.25

Amphi. Havane

## SÉANCE PLÉNIÈRE 6

### Présidents de séance :

Yann NEUZILLET (Suresnes),  
Marc SCHNEIDER (Colmar)

### Etat de l'Art 23

#### 9.35 Les mycoplasmes

Jean-Marc BOHBOT (Paris)

### Etat de l'Art 24

#### 9.45 Comment améliorer la fertilité d'un patient porteur d'une oligo-asthénospermie

Jean-Marc RIGOT (Lille)

### Pour ou Contre 3

#### 9.55 La curiethérapie dans le cancer du pénis

> **Pour** : Renaud DE CREVOISIER (Rennes)

> **Contre** : Eric HUYGHE (Toulouse)

### Table Ronde 10

#### 10.10 Chirurgie de l'agrandissement du pénis

Modérateur : Antoine FAIX (Montpellier)

Intervenants : Stéphane DROUPY (Nîmes), Thierry LEBRET (Suresnes),  
Nicolas MOREL JOURNAL (Lyon),

### Meet the Experts

Avec le support institutionnel des  LABORATOIRES BOUCHARA-RECORDATI

#### 10.35 Utilisation exponentielle des réseaux sociaux en médecine : intérêt potentiel pour les urologues

Organisateurs : Vincent MISRAÏ (Toulouse), Morgan ROUPRËT (Paris)


**Intervenants :**

Erwan FLOCH (Newmed Publishing Services),

Olivier GONZALEZ (Directeur Général Twitter France)

Céline GORDON (Directrice de la communication, Clinique Pasteur, Toulouse)

L'expression «médias sociaux» (ou Social Media ou #5oMe) recouvre les différentes activités qui intègrent la technologie, l'interaction sociale, et la création de contenu. Il s'agit d'un groupe d'applications en ligne qui se fondent sur la philosophie et la technologie du net comme Twitter, Facebook, LinkedIn ou Youtube. La médecine a été emportée dans la révolution des #5oMe. Certains médecins se sont accaparés progressivement ces nouveaux outils. D'autres collègues, par prudence ou par crainte, sont encore réticents à l'utilisation des #5oMe, en jugeant que la barrière entre la sphère professionnelle et la sphère de l'intimité est parfois mince. Une utilisation inappropriée des #5oMe pourrait nuire au serment d'Hippocrate sachant que les messages envoyés sur la toile sont publics, indélébiles, imprescriptibles. Le but de cette session est de donner une vision globale de ce que sont les réseaux sociaux aujourd'hui et de leur intérêt potentiel pour les urologues et les structures de soins où ils exercent.





10.00 --- 11.30

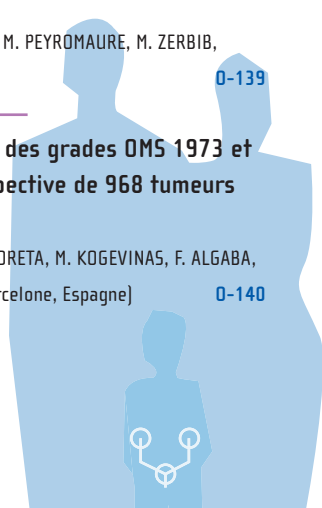
Salle 342 A

**SÉANCE 17 COM. ORALES**
**Tumeur urothéliale de la vessie n'infiltrant pas le muscle et du haut appareil**
**Modérateurs :**

 Jean-Philippe FENDLER (Lyon),  
 Stéphane LARRÉ (Reims)

- 10.00** **Impact de la consommation tabagique sur la récurrence vésicale après néphro-urétérectomie totale pour tumeur de la voie excrétrice supérieure**  
 E. XYLINAS\*, M. RINK, M. ROUPRÊT, S. SHARIAT (Paris - Hambourg, Allemagne - Vienne, Autriche) **0-132**
- 10.10** **Impact pronostique de l'indice de masse corporelle sur le devenir oncologique des patients atteints d'une tumeur de la voie excrétrice traités par néphro-urétérectomie totale**  
 M. EL MRINI, N. ABAKKA, N. BARRY DE LONGCHAMPS, D. SAIGHI, M. PEYROMAURE, M. ZERBIB, E. XYLINAS (Paris) **0-133**
- 10.20** **Validation externe du nomogramme prédictif de la récurrence vésicale après néphro-urétérectomie totale pour le traitement des tumeurs de la voie excrétrice urinaire supérieure**  
 T. SEISEN\*, P. COLIN, V. HUPERTAN, P. LÉON, G. BOZZINI, L. NISON, V. PHE, F. ROZET, S. SHARIAT, O. CUSSENOT, M. ROUPRÊT (Paris, Lille - Vienne, Autriche) **0-134**
- 10.30** **Le cancer de vessie chez le sujet jeune, une étude de population française**  
 E. COMPÉRAT\*, S. LARRÉ, Y. NEUZILLET, D. VORDOS, M. SOULIÉ, A. AZZOUZI, G. PIGNOT, X. DURAND, H. QUINTENS, N. HOUÈDE, S. JEGLIŠCHI, A. EL BAKRI, P. BIGOT, S. LEBDAI, M. ROUPRÊT, C. PFISTER (Paris, Reims, Suresnes, créteil, Toulouse, Angers, Saint-Laurent-du-Var, Bordeaux, Troyes, Rouen) **0-135**

- 10.40** Comparaison des tables de l'EORTC et de la nouvelle classification simplifiée EAU pour la prédiction de la récurrence tumorale et de la progression des TVNIM  
DE. XYLINAS, M. RIEKEN\*, S. SHARIAT (Paris - Bâle, Suisse - Vienne, Autriche) **0-136**
- 10.50** Impact médico-économique de la résection transurétrale de vessie (RTUV) en lumière bleue utilisant la fluorescence pour le traitement des tumeurs de la vessie n'infiltrant le muscle (TVNIM) en France  
M. ROUPRÊT\*, B. MALAUD, L. MOLINIER, H. LELEU, M. BLACHIER, F. MARTEAU (Paris, Toulouse, Boulogne) **0-137**
- 11.00** Méthode standardisée d'évaluation de l'infiltrat inflammatoire des carcinomes urothéliaux de vessie : reconnaissance tissulaire et comptage automatique  
A. MASSON-LECOMTE\*, P. MAILLE, P. SOYEUX, F. REAL, N. MALATS, Y. ALLORY (Créteil - Madrid, Espagne) **0-138**
- 11.10** Intérêt de l'instillation post-opératoire précoce de mitomycine C (IPOP) dans les tumeurs de vessie n'infiltrant pas le muscle : vers un âge limite ?  
N. ABAKKA\*, S. SHAHROKH, M. EL MRINI, D. SAIGHI, M. PEYROMAURE, M. ZERBIB, E. XYLINAS (Paris - Vienne, Autriche) **0-139**
- 11.20** Comparaison des valeurs pronostiques des grades OMS 1973 et OMS 2004/ISUP dans une cohorte prospective de 968 tumeurs de vessie non invasives du muscle  
A. MASSON-LECOMTE\*, R. SEIJAS, M. MARQUEZ, J. LLORETA, M. KOGEVINAS, F. ALGABA, F. REAL, N. MALATS, Y. ALLORY (Créteil - Madrid, Barcelone, Espagne) **0-140**



10.00 --- 16.30

Salle 352 AB

## Journée des Secrétaires

### Organisateurs :

Hervé MONSAINT (Médipôle, Vannes)

Philippe SÈBE (Groupe Hospitalier Diaconesses Croix Saint-Simon, Paris)

---

10.00 Accueil des participants

---

10.15 **Le mot du Président du 108<sup>e</sup> Congrès de l'AFU**

Philippe GRISE (Rouen)

---

10.30 **Organisation du secrétariat d'urologie de l'hôpital Foch (Suresnes)**

Véronique PELCAT, Florence FROHN, Coralie VERNEIGES

---

11.30 **Viagra : quels dangers ?**

Morgan ROUPRÊT (Paris)

---

12.00 Pause déjeuner

---

14.00 **Urologie et vélo**

Jean-Dominique DOUBLET (Versailles)

---

14.30 **Auto-sondages : une fatalité**

Xavier GAMÉ (Toulouse)

---

15.00 **Pollakiurie : toujours la prostate**

Jean-Nicolas CORNU (Paris)

---

15.30 **Peut-on tout demander à ses secrétaires ?**

Franck MOULINIER (Compiègne)

---

16.00 **Le secrétariat du futur**

Hervé MONSAINT et Philippe SÈBE

11.30 --- 13.00

Amphi. **Bordeaux**



## Séance officielle du Congrès

### Président :

Philippe GRISE, Président du 108<sup>e</sup> Congrès

### 11.30 > Remise des Bourses de l'AFU à

Thibaut BENOIT, Steeve DOIZI, Pauline GUIFFART, Samuel LAGABRIELLE,  
Constance LE GOUX, Caroline PETTENATI

*par Jean-Luc DESCOTES, Président de l'AFU*

*et Philippe GRISE, Président du 108<sup>e</sup> Congrès Français d'Urologie*

en présence des partenaires industriels :

Astellas, GSK, Ipsen, Janssen, Lilly, Pierre Fabre

### > Remise de la médaille Félix Guyon à

Norberto Miguel FREDOTOVICH, Président de la Société Argentine  
d'Urologie

### > Remise de la médaille Félix Guyon à

Michel DAUDON, Jean-Jacques LABAT et Pierre RICHAUD

*par Philippe GRISE et Jean-Luc DESCOTES, au nom du Conseil  
d'Administration de l'AFU*

### > Allocution de Philippe GRISE

Président du 108<sup>e</sup> Congrès Français d'Urologie

### > Conférence


#### L'excrétion dans la biodiversité

Gilles BŒUF, Président du Muséum National d'Histoire Naturelle

13.00

Déjeuner-Bufferet pour tous les participants

(Salons del'hôtel Hyatt, Niveau 4 du Palais des Congrès)



21  
vendredi 21 novembre

118  
CONGRÈS FRANÇAIS  
D'UROLOGIE

13.10 --- 14.10

Salle 342 B

**ATELIER**

organisé par  Steba biotech

**TOOKAD® Soluble - Traitement focal du cancer  
localisé de la prostate**

voir page 183

14.15 --- 15.45 Amphi. Bordeaux

**SÉANCE 18 COM. ORALES**

**Statique pelvienne**

**Modérateurs :**

Jérôme GRALL (Dijon),  
Patrick JANIN (Tours)

- 14.15 Base anatomique de l'ancrage antérieur des prothèses de renforcement par voie vaginale**  
V. DELMAS, L. MALES\*, J. HERMIEU (Paris) **0-141**
- 14.25 Résultats à long terme après cure de prolapsus par voie vaginale par implantation de treillis Avaulta™ antérieur**  
J. CORNU\*, A. HAJJI, S. BENBOUZID, L. PEYRAT, C. CIOFU, F. HAAB (Paris) **0-142**
- 14.35 Amarrage sur le ligament sacro-épineux, fixation antérieure ou postérieure ?**  
V. DELMAS\*, B. JACQUETIN, R. VILLET, S. CAMPAGNE-LOISEAU, D. SALET-LIZÉE (Paris, Clermont-Ferrand) **0-143**
- 14.45 Traitement des prolapsus urogénitaux des étages antérieur et moyen par voie transvaginale avec une prothèse 6 bras OPUR®. À propos d'une série de 78 patientes ; résultats à 3 ans de suivi**  
E. DELORME\*, A. GUYOMARD (Chalon-sur-Saône, Dijon) **0-144**
- 14.55 Résultats anatomiques et fonctionnels à court terme du traitement de la cystocèle par prothèse ELEVATE®**  
R. SALJOGHI\*, A. FERRÉ, L. VIART, T. FORZINI, F. SAINT (Amiens) **0-145**
- 15.05 Cure de cystocèle par prothèse libre inter-vésico-vaginale : résultats anatomiques et fonctionnels à plus de 6 ans chez une cohorte de 90 patientes**  
A. ZANGARELLI\*, S. CURINIER, S. CAMPAGNE-LOISEAU, B. RABISCHONG, A. MANSOOR, L. GUY (Clermont-Ferrand, Issoire) **0-146**



**15.15 Début d'expérience en promontofixation laparoscopique avec assistance robotique : étude rétrospective monocentrique comparative avec la laparoscopie classique**

L. WAGNER, P. COSTA, H. MONVILLE \*, S. DROUPY (Nîmes)

0-147

**15.25 Comment faciliter les déclarations de matériovigilance en urogynécologie : à propos de 52 explantations prothétiques**

S. DIALLO\*, F. COUR, C. DESMOINEAUX, A. VIDART, J. GAUDAS, V. CHENET,  
A. JOSEPHSON, T. LEBRET, B. BONAN (Suresnes)

0-148

**15.35 Prise en charge des diverticules de l'urètre chez la femme : expérience monocentrique**

P. NEVEU\*, I. OUZAID, V. HUPERTAN, D. SÉBASTIEN, V. DELMAS , V. RAVERY,  
J. HERMIEU (Paris)

0-149

14.00 --- 14.45

Amphi. Havane

## Les rencontres franco-argentine

**Coordonnateur/modérateur :**

Jean-Alexandre LONG (Grenoble)

### Carcinome urothélial de haut risque

#### Retraitement par BCG

Laurent GUY (Clermont-Ferrand)

#### Facteurs pronostiques et cystectomie précoce

Ubaldo ITURRALDE (Buenos Aires)

#### Cystectomie mini-invasive

Nicolas DOUMERC (Toulouse)

#### Conclusion

Thierry LEBRET (Suresnes)





14.15 --- 15.45


Salle 341

**SÉANCE 19 COM. ORALES**
**Transplantation-IRC : clinique**
**Modérateurs :**

 Julien BRANCHEREAU (Nantes),  
 Pascal ESCHWEGE (Nancy)

- 14.15 Cancer de la prostate avant transplantation rénale : étude multicentrique**  
 X. TILLOU\*, C. CHAHWAN, N. BRICHART, S. BOUYE, T. CULTY, C. PFISTER, F. SALUSTO, L. SALOMON, G. VERHOEST, L. VIART, A. DOERFLER (Caen, Tours, Lille, Angers, Rouen, Toulouse, Créteil, Rennes, Amiens) **0-150**
- 
- 14.25 Reins prélevés non greffés : une source de greffons non exploitée ?**  
 L. ALECHINSKY\*, G. MALAQUIN, D. HUOT, B. BARROU (Paris) **0-151**
- 
- 14.35 Néphrectomie partielle du transplant rénal : étude multicentrique**  
 X. TILLOU, K. GULERYUZ\*, A. DOERFLER, H. BENSADOUN, D. CHAMBADE, R. CODAS-DUARTE, M. DEVONEC, F. DUGARDIN, A. ERAUSO, J. HUBERT, G. KARAM, L. SALOMON, C. SÉNÉCHAL, F. SALUSTO, N. TERRIER, M. TIMSIT, R. THURET, G. VERHOEST, L. VIART, F. KLEINCLAUSS (Caen, Bordeaux, Paris, Lyon, Rouen, Brest, Nancy, Nantes, Créteil, Guadeloupe, Toulouse, Grenoble) **0-152**
- 
- 14.45 Néphrectomie du receveur et transplantation rénale à partir d'un donneur vivant dans le même temps opératoire pour le traitement de la maladie rénale chronique de stade 5 secondaire à une polykystose rénale autosomique dominante**  
 C. MICHEL\*, L. WIEDEMANN, M. PIETAK, T. LEGUILCHET, C. CHAMPY, D. JOLY, C. LEGENDRE, A. MEJEAN, M. TIMSIT (Paris) **0-153**

- 14.55** **Transplantation rénale à partir de donneurs décédés par arrêt cardiaque : facteurs de risque pour la thrombose veineuse**  
F. DE LA ROSA\*, M. PAMPLONA, L. GARCÍA-GONZÁLEZ, R. SOPEÑA, J. MEDINA, E. JIMÉNEZ, M. MOLINA, A. ANDRÉS, J. PASSAS (Madrid, Espagne) **0-154**
- 15.05** **L'extraction vaginale dans la néphrectomie pour donneurs vivants apparentés, un réel intérêt cosmétique ?**  
S. HUREL\*, M. ARIANE, C. LEGENDRE, A. MEJEAN, M. TIMSIT (Paris) **0-155**
- 15.15** **Le cancer de la prostate du transplanté rénal n'impose pas de prise en charge spécifique**  
C. PETTENATI\*, A. JANNOT, V. VERKARRE, S. HUREL, C. FOURNIER, C. LEGENDRE, A. MEJEAN, M. TIMSIT (Paris) **0-156**
- 15.25** **Cancer de la prostate en transplantation d'organes solides**  
X. TILLOU\*, K. GULERYUZ, S. LE GAL, N. BOUVIER, L. CHICHE, H. BENSADOUN, A. DOERFLER (Caen) **0-157**
- 15.35** **Anastomoses urétérales donneur-receveur robot-assistées chez les patients greffés rénaux pour sténose ou maladie de reflux**  
D. BENAMRAN\*, V. FENNER, J. HAUSER, C. ISELIN (Genève, Suisse) **0-158**



14.15 --- 15.30

Salle 342 A

**SÉANCE 20 COM. ORALES****Cancer localisé de la prostate : thérapie focale****Modérateurs :**Abdel-Rahmène AZZOUZI (Angers),  
Gilles PASTICIER (Bordeaux)

- 14.15** **Thérapie focale du cancer de la prostate : détermination des limites de la cible tumorale et des marges de sécurité entre l'IRM et l'histologie**  
J. LE NOBIN\*, A. ROSENKRANTZ, A. VILLERS, C. ORCZYK, F. DENG, J. MELAMED, A. MIKHEEV, H. RUSINEK, S. TANEJA (Lille - New York, USA - Caen) **0-159**
- 14.25** **Traitement focal par HIFU (Focal One®) ciblé par IRM avec cartographie 3D (Koelis®)**  
E. POTIRON\*, P. NEVOUX, T. ROUSSEAU, G. LE COGUIC, G. AILLET, J. LACOSTE (Nantes, Saint Herblain) **0-160**
- 14.35** **Traitement focal des adénocarcinomes prostatique localisés par HIFU focal : l'échographie de contraste reflète-t'elle bien la zone traitée ?**  
S. CROUZET\*, H. TONOLI-CATEZ, D. ROUVIERE, F. MEGE-LECHEVALIER, X. MARTIN, A. GELET (Lyon) **0-161**
- 14.45** **Evaluation IRM après traitement focal par HIFU de cancer localisé de la prostate : étude monocentrique prospective**  
L. HOQUETIS\*, D. PORTALEZ, B. MALAUAUD, P. RISCHMANN (Toulouse) **0-162**
- 14.55** **Traitement des adénocarcinomes prostatiques limité à un lobe par héli-ablation HIFU (étude AFU) sur 110 patients**  
S. CROUZET\*, A. GELET, H. TONOLI-CATEZ, A. VILLERS, G. PASTICIER, H. BUGEL, J. PETIT, J. JUNG, P. BONDIL, H. TOLEDANO, O. ROUVIERE, P. RISCHMANN (Lyon, Lille, Bordeaux, Rouen, Amiens, Colmar, Chambéry, Marseille, Toulouse) **0-163**

**15.05 Suivi oncologique post-thérapie focale du cancer de la prostate : définition précise de la cible résiduelle par une nouvelle méthode de recalage-fusion d'image déformable en 3D**


C. ORCZYK\*, A. ROSENKRANTZ, H. RUSINEK, J. LE NOBIN, A. MIKHEEV, S. VALABLE, A. VILLERS, S. TANEJA (Caen - New York, USA - Lille)

**0-164**

**15.15 Photo-vaporisation prostatique à minima au laser Greenlight en préparation à la curiethérapie : faisabilité technique et morbidité urinaire**

F. DELAGE\*, M. PERROUIN VERBE, E. LE FUR, M. THOULOZAN, G. PAPIN, B. ROUSSEAU, J. MALHAIRE, D. PRADIER, G. FOURNIER, A. VALÉRI (Brest, Morlaix)

**0-165**



14.15 --- 16.05

Salle 342 B

**SÉANCE 21 COM. ORALES**
**Infertilité et cancer du testicule**
**Modérateurs :**

 Xavier DURAND (Paris),  
 Jérôme RIGAUD (Nantes)

- 14.15** **Évolution de la prise en charge thérapeutique des varicocèles : analyse des données nationales de codage de 2006 à 2013**  
 T. FORZINI\*, L. VIART, É. ALEZRA, F. SAINT (Amiens) **0-166**
- 14.25** **Traitement de la varicocèle idiopathique par sclérothérapie scrotale antérograde : notre expérience à propos de 564 cas**  
 H. KHOUNI\*, M. DRIDI, R. KHIARI, R. BOULMA, S. GHOZZI, N. BEN RAIS  
 (La Marsa, Tunis ; Tunisie) **0-167**
- 14.35** **Comparaison des résultats de la cure de varicocèle par embolisation et chirurgie sub-inguinale**  
 E. BOU NASR\*, M. BINHAZZAA, T. ALMONT, B. DELAUNAY, R. MIEUSSET, E. HUYGHE  
 (Toulouse) **0-168**
- 14.45** **L'examen andrologique en association avec un spermogramme chez les hommes infertiles : une perte de temps ?**  
 M. WALSCAERTS, E. HUYGHE\*, R. MIEUSSET, F. ISUS, G. MASSAT, P. PLANTE,  
 L. BUJAN, P. THONNEAU (Toulouse) **0-169**
- 14.55** **Azoospermie : le parcours du combattant ; à propos de 866 patients**  
 J. RIGOT\*, S. DUPOND, F. MARCELLI, V. MITCHELL (Lille) **0-170**
- 15.05** **Prise en charge des nodules testiculaires dans une population de patients infertiles**  
 C. BUTRUILLE\*, F. MARCELLI, J. RIGOT (Lille) **0-171**

- 15.15 Surveillance des séminomes testiculaires de stade I : résultats oncologiques sur 20 ans**  
T. ZORES\*, P. MOURACADE, Y. SAEEDI, B. DUCLOS, C. SAUSSINE, H. LANG,  
D. JACQMIN (Strasbourg) **0-172**
- 15.25 Facteurs prédictifs de procédures chirurgicales complémentaires lors des résections de masses résiduelles retro-péritonéales des tumeurs germinales post-chimiothérapie. Exploitation de la base française collaborative CCAFU-0GE**  
Y. BAYOUD\*, G. FOURNIER, M. ROUPRÊT, P. LUGAGNE, M. DUSAUD, G. PIGNOT,  
J. RIGAUD, M. RIVOIRE, A. SAFSAF, P. SÈBE, B. MALAUAUD, A. HOULGATTE,  
X. DURAND (Paris, Brest, Nantes, Lyon, Rouen, Toulouse) **0-173**
- 15.35 Etude multicentrique de l'histologie des masses résiduelles des tumeurs germinales après chimiothérapie : existe-t-il des facteurs prédictifs ?**  
M. DUSAUD\*, M. RIVOIRE, Y. BAYOUD, P. SÈBE, B. MALAUAUD, A. DASTE, C. DARIANE,  
G. PIGNOT, M. THOULOZAN, P. BOSSET, A. SAFSAF, J. RIGAUD, A. HOULGATTE,  
X. DURAND (Paris, Lyon, Toulouse, Bordeaux, Brest, Rouen, Nantes) **0-174**
- 15.45 Facteurs de récurrence après curage rétro-péritonéal pour tumeur germinale : étude rétrospective multicentrique**  
T. MUREZ\*, X. DURAND, M. RIVOIRE, G. FOURNIER, C. DARIANE, M. ROUPRÊT,  
J. LUGAGNE, P. BOSSET, G. PIGNOT, J. HETET, J. RIGAUD, R. SAFSAF, C. PFISTER,  
A. DASTE, P. SÈBE, B. MALAUAUD, J. BOSSAVY, A. HOULGATTE, C. AVANCES,  
P. CAMPARO (Montpellier, Paris, Lyon, Brest, Suresnes, Nantes, Rouen, Bordeaux,  
Toulouse, Nîmes) **0-175**
- 15.55 Utilisation du microscope confocale combinée à la technique du spaghetti : une nouvelle procédure pour déterminer les marges chirurgicales dans la maladie de Paget génitale**  
J. TERRIER\*, N. MOREL-JOURNEL, E. CINOTTI, A. RUFFION (Pierre-Bénite,  
Saint-Priest-en-Jarez) **0-176**



14.15 --- 15.30

Salle 343

## SÉANCE VIDÉO 4

### L'adénome de la prostate, du diagnostic aux traitements innovants

#### Modérateurs :

Yann-Pierre CODET (Saint-Brieuc),  
Grégoire ROBERT (Bordeaux)

#### 14.15 Uréthrocystoscopie mictionnelle : une nouvelle méthode d'analyse de l'obstruction sous-vésicale

J. CORNU, B. LUKACS\*, D. LEGRAVEREND, J. TERRASA, F. HAAB (Paris)

V-023

#### Enucléation "en bloc" de la prostate au laser Greenlight "GreenLEP"

V. MISRAI\*, J. CORNU, E. BRUGUIERE, B. BORDIER, J. GUILLOTREAU  
(Toulouse, Paris)

V-024

#### Une nouvelle approche pour l'adénomectomie laparoscopique : la voie trans-cervicale

E. MANDRON, F. AUDENET\*, M. DANDREA, M. TIMSIT, A. MEJEAN (Le Mans, Paris)

V-025

#### Adenomectomie cœlioscopique avec contrôle vasculaire pour l'hyperplasie bénigne de la prostate

R. BARBEDO PEDROSA\*, M. MARIANO, B. GUBINA (Bordeaux - Porto Alegre, Brésil - Ljubljana, Slovénie)

V-026

#### Adénomectomie transvésicale robot-assistée avec cure de hernie par matériel prothétique

C. ROCHAT\* (Genève, Suisse)

V-027

14.00 --- 18.00

Salle 351

## Journée des kinésithérapeutes en urologie

### Organisateurs et modérateurs :

Jean-Nicolas CORNU (Hôpital Tenon, Paris)

Xavier GAMÉ (CHU Rangueil, Toulouse)

## Incontinence urinaire masculine après prostatectomie

### 14.00 Allocution du Président du Congrès

Philippe GRISE (Rouen)

### 14.05 Introduction

Jean-Nicolas CORNU (Paris), Xavier GAMÉ (Toulouse)

### 14.15 Bases anatomiques et physiopathologiques

Philippe SÈBE (Paris)

### 15.05 Traitements chirurgicaux et non chirurgicaux

Loïc LE NORMAND (Nantes)

### 15.55 Pause

### 16.00 Les différents aspects techniques et pratiques de prise en charge de kinésithérapie : trucs et astuces au quotidien pour l'incontinence masculine

Marie KOEHL LE BRUN (Royan)

### 16.40 La prise en charge globale du patient au cours de la maladie : dialogue kinésithérapeute-médecin

Martine LOOBUYCK (Paris), Jean-Nicolas CORNU (Paris)

### 17.20 Table ronde, questions/réponses

Jean-Nicolas CORNU (Paris), Xavier GAMÉ (Toulouse), Marie KOEHL LE BRUN (Royan), Martine LOOBUYCK (Paris)

### 17.50 Conclusion

Jean-Nicolas CORNU (Paris), Xavier GAMÉ (Toulouse)





14.45 --- 15.45

Amphi. Havane

**SESSION**

Avec le support institutionnel  
et organisationnel de



**Meet the Experts**

**Pourquoi l'urologue ne doit pas abandonner le cancer du  
rein avancé. Comment doit-il s'organiser en 2015 ?**

Voir page 184

16.30 --- 18.00 Amphi. Bordeaux

**SYMPOSIUM**

organisé par Takeda France



## Les facteurs à prendre en compte dans la relation urologue-patient en oncologie urologique

Voir page 185

16.30 --- 18.00 Amphi. Havane


**SYMPOSIUM**

organisé par



## Nos patients souffrant de dysfonction érectile sont-ils ce(eux) que l'on imagine ?

Voir page 186



21  
vendredi 21 novembre

108  
CONGRÈS FRANÇAIS  
D'UROLOGIE

18.00 --- 19.00

Amphi. Bordeaux



## Assemblée Générale Ordinaire de l'Association Française d'Urologie

### Rapport du Secrétaire Général

Thierry LEBRET


### Rapport du Trésorier

Denis PRUNET

### Rapport du Président

Jean-Luc DESCOTES

### Questions diverses





Association  
Française  
d'Urologie

[www.urofrance.org](http://www.urofrance.org)

**Samedi  
22  
novembre**

**Amphi.  
BORDEAUX**

**Amphi.  
HAVANE**

**Salle  
341**

**Salle  
342 A**

8.00

**FORUM**

**de technique opératoire 2**  
Traitement endoscopique de  
l'adénome prostatique par  
utilisation d'une fibre laser  
----- Organiseurs -----  
Olivier HAILLOT (Tours),  
Thierry PIÉCHAUD (Bordeaux)  
p.150

**FORUM**

**du Comité lithiase**  
--- Responsable du comité ---  
Paul MÉRIA (Paris)  
p.151

9.15

9.30

9.35

**SÉANCE PLÉNIÈRE 7 \***

**EA 25** Cancer de la prostate :  
radiothérapie sur les adéno-  
pathies, le point en 2014 ?

**EA 26** Implant pénien :  
gestion des complications

**EA 27** Comment augmenter la  
durée de vie d'un urétroscope

**PC 4** Le traitement de  
l'incontinence d'effort : TOT

**PC 5** Hyperactivité vésicale  
idiopathique réfractaire :  
botox ou neuro-modulation ?

**TR 11** Cancer de la prostate  
résistant à la castration

**TR 12** Comment acquérir la  
compétence en cancérologie ?

La sélection du  
Comité d'organisation  
p.156

**SÉANCE VIDÉO 5**

**Pelvis et voies  
excrétrices**  
----- Modérateurs -----  
Marc GÉRAUD (Compiègne),  
Georges KOURI (Périgueux)  
p.158

10.00

10.35

10.40

11.00

11.40

12.00

12.30

12.40

12.50

**S-24 COM. ORALES**

**Médecine sexuelle  
et chirurgie de la  
verge**  
----- Modérateurs -----  
Stéphane DROUPY (Nîmes),  
Jean-Etienne TERRIER  
(Pierre-Bénite)  
p.163

**S-25 COM. ORALES**

**HBP : traitement  
par laser**  
----- Modérateurs -----  
Marc FOURMARIER  
(Aix-en-Provence),  
Marc SCHNEIDER (Colmar)  
p.165

**SYMPOSIUM**

organisé par **ASTELLAS**  
Enjeux dans le cancer  
de la prostate  
métastatique : des  
mots et des actes  
----- Président -----  
Nicolas MOTTET (St-Etienne)  
p.187

13.50

14.00

**SÉANCE PLÉNIÈRE**

**Le Rapport du congrès**

Tumeurs de la voie  
excrétrice urinaire  
supérieure

**L'essentiel du congrès**

**Remise des prix**

**Séance de clôture**  
p.172

15.45

samedi 22 novembre

22



Salle 342 B	Salle 343	Salle 351	Salle 352 AB	
				8.00
	<p><b>FORUM</b></p> <p><b>Comité de neuro-urologie</b>                      --- Responsable du comité ---                      Xavier GAMÉ (Toulouse)</p> <p>p.153</p>	<p><b>FORUM</b></p> <p>du Comité des troubles mictionnels de l'homme                      --- Responsable du comité ---                      Aurélien DESCAZEAUD (Limoges)</p> <p>p.154</p>	<p><b>FORUM commun</b></p> <p>du Comité d'andrologie et de médecine sexuelle                      --- Responsable du comité ---                      Antoine FAIX (Montpellier)</p> <p>et du Comité d'urologie et de périnéologie de la femme                      --- Responsable du comité ---                      Loïc LE NORMAND (Nantes)</p> <p>p.155</p>	9.15 9.30 9.35
		<p><b>FORUM</b></p> <p><b>d'exercice professionnel 3</b>                      --- Organisateur ---                      Pierre MONGIAT-ARTUS (CPP-AFU),                      Benoît VIGNES (SNCUF)</p> <p>p.159</p>		10.00
			<p><b>S-22 COM. ORALES</b></p> <p>Cancer localisé de la prostate : traitement chirurgical                      --- Modérateurs ---                      Luc CORMIER (Dijon),                      Yannick ROUACH (Antony)</p> <p>p.160</p>	10.35 10.40
	<p><b>S-26 COM. ORALES</b></p> <p>Tumeur surrénale                      --- Modérateurs ---                      Olivier ALENDA (Toulon),                      Philippe SEBE (Paris)</p> <p>p.167</p>	<p><b>S-23 COM. ORALES</b></p> <p>Cancer localisé de la prostate : surveillance active                      --- Modérateurs ---                      Thibaut MUREZ (Montpellier),                      Arnauld VILLERS (Lille)</p> <p>p.161</p>		11.00
		<p><b>S-27 COM. ORALES</b></p> <p>Lithiase : résultats                      --- Modérateurs ---                      François KLEINKLAUSS (Besançon),                      Julie RODE (Créteil)</p> <p>p.169</p>	<p><b>S-28 COM. ORALES</b></p> <p>Incontinence urinaire 1                      --- Modérateurs ---                      Stéphane BART (Pontoise),                      Florence COUR (Suresnes)</p> <p>p.170</p>	11.40 12.00 12.30 12.40 12.50
				13.50 14.00
				15.45

8.00 --- 9.30

Amphi. Havane

## FORUM

### Forum de technique opératoire 2

#### Organisateurs :

Thierry PIÉCHAUD (Bordeaux),

Olivier HAILLOT (Tours)

### Traitement endoscopique de l'adénome prostatique par utilisation d'une fibre laser

8.00

#### Introduction

Olivier HAILLOT (Tours), Thierry PIÉCHAUD (Bordeaux)

8.05

#### Technique vaporisation laser Greenlight

Georges FOURNIER (Brest)

8.35

#### Technique énucléation laser Olep

Marc FOURMARIER (Aix-en-Provence)

9.05

#### Et pour les très gros adénomes ? Différences de techniques, limites d'indication ?

Marc FOURMARIER (Aix-en-Provence), Georges FOURNIER (Brest)

9.25

#### Conclusions

#### Objectifs pédagogiques

Présenter l'aboutissement de deux techniques de traitement endoscopique d'un adénome de prostate obstructif, alternatives à la résection classique, par l'utilisation d'une fibre laser.

La première reposant sur le principe de la vaporisation à l'aide de la fibre Greenlight.

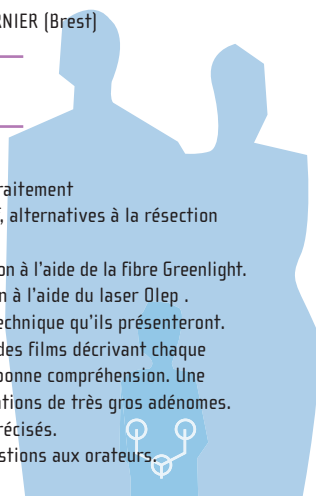
La seconde reproduisant le principe de l'énucléation à l'aide du laser Olep .

Les deux intervenants sont des référents dans la technique qu'ils présenteront.

Les présentations reposeront essentiellement sur des films décrivant chaque procédure dans les détails afin d'en permettre sa bonne compréhension. Une variante de technique sera expliquée pour les situations de très gros adénomes.

Les résultats et limites de ces techniques seront précisés.

Session interactive, avec temps prévu pour les questions aux orateurs.





8.00 --- 9.30

Salle 342 A

## FORUM

### Forum du Comité lithiase

Responsable du comité :  
Paul MÉRIA (Paris)

#### 8.00 Première partie : La cystinurie

> **Epidémiologie et physiopathologie**

Michel DAUDON (Paris)

> **Aspects génétiques de la cystinurie et impact de la maladie sur la fonction rénale**

Marie COURBEBASSE (Paris)

> **Problèmes diagnostiques**

Jean-Philippe HAYMANN (Paris)

> **Traitement médical et suivi des patients cystinuriques**

Michel NORMAND (Bordeaux)

> **Traitements urologiques des calculs de cystine**

Gauthier RAYNAL (Paris)

> **Synthèse**

Laurent YONNEAU (Paris)

#### 8.45 Deuxième partie : La néphrolithotomie percutanée et ses variantes techniques

> **Comment améliorer la ponction du rein ?**

Pierre MOZER (Paris)

> **La miniaturisation de la NLPC**

András HOZNEK (Créteil)

---

> **Quel type de NLPC pour quels patients ?**

Pierre CONORT (Paris)

> **Synthèse**

Xavier CARPENTIER (Nice)

---


**Objectifs pédagogiques**

**Cystinurie :**

- Connaître les principaux aspects épidémiologiques et génétiques de la cystinurie
- Connaître les particularités de la prise en charge médicale et chirurgicale des patients

**Néphrolithotomie percutanée :**

- Connaître les variantes techniques et leurs indications
- Connaître les principes techniques de la ponction du rein et son optimisation



8.00 --- 9.30

Salle 343

## FORUM

### du Comité de neuro-urologie

Responsable du comité :  
Xavier GAMÉ (Toulouse)

#### Symptômes du bas appareil urinaire (SBAU) et diabète

##### Epidémiologie et manifestations cliniques

Alexia EVEN (Garches)

##### Troubles vésico-sphinctériens du diabétique : quelles recommandations pour l'évaluation et le suivi ?

Marianne De SÈZE (Bordeaux), Catherine-Marie LOCHE (Créteil)

##### Spécificité de la prise en charge médico-chirurgicale des SBAU du patient diabétique

Romain CAREMEL (Rouen), Véronique PHÉ (Paris)

##### Neuropathie autonome diabétique : prise en charge du patient diabétique en péri-opératoire

Sébastien FONTAINE (Toulouse)

##### Objectifs pédagogiques

- Savoir reconnaître les symptômes du bas appareil urinaire liés à un diabète
- Savoir évaluer et suivre le fonctionnement du bas appareil urinaire d'un patient diabétique
- Connaître les modalités thérapeutiques des dysfonctionnements du bas appareil urinaire du patient diabétique
- Savoir adapter le traitement antidiabétique en cas de chirurgie urologique

8.00 --- 9.30

Salle 351

## FORUM

### du Comité des troubles mictionnels de l'homme

Responsable du comité :  
Aurélien DESCAZEAUD (Limoges)

### Complications de la chirurgie de l'HBP

Modérateurs :  
Aurélien DESCAZEAUD (Limoges), Vincent MISRAÏ (Toulouse)

### Registre national des complications graves de la chirurgie de l'HBP : présentation du projet et premiers résultats

Aurélien DESCAZEAUD (Limoges)

### Revue de la littérature

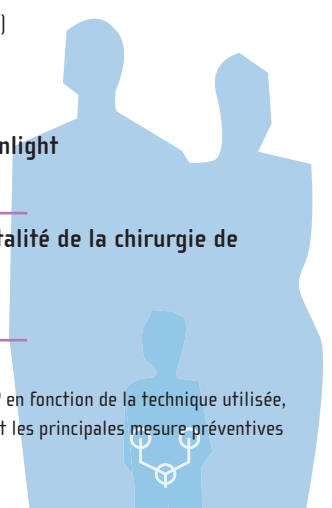
- > **Complications de la RTUP**  
Souhil LEBDAI (Angers)
- > **Complications de la résection bipolaire**  
Amine BENCHIKH (Rueil Malmaison)
- > **Complications de l'adénomectomie voie haute**  
Nicolas BARRY DELONGCHAMPS (Paris)
- > **Complications de l'Holep**  
Pierre-Etienne THEVENIAUD (Paris)
- > **Complications du laser Greenlight**  
Vincent MISRAÏ (Toulouse)

### Données Observapur sur la morbi-mortalité de la chirurgie de l'HBP en France

Jean Nicolas CORNU (Paris)

### Objectifs pédagogiques

Connaître les complications de la chirurgie de l'HBP en fonction de la technique utilisée, leur fréquence, leur gravité, leur prise en charge, et les principales mesures préventives pour les éviter.



8.00 --- 9.30

Salle 352 AB

## FORUM

### Forum commun

#### Comité d'andrologie et de médecine sexuelle

Responsable du comité :  
Antoine FAIX (Montpellier)

#### Comité d'urologie et de périnéologie de la femme

Responsable du comité :  
Loïc LE NORMAND (Nantes)

### Statique pelvienne et sexualité féminine

#### Modérateurs :

Antoine FAIX (Montpellier), Loïc LE NORMAND (Nantes)

- 1. Physiologie de la sexualité féminine et statique pelvienne**  
Antoine FAIX (Montpellier)
- 2. Questionnaires d'évaluation sexualité et statique pelvienne**  
Laurent WAGNER (Nîmes)
- 3. Sexualité et chirurgie incontinence urinaire TOT-TVT : y a-t'il une différence ?**  
Brigitte FATTON (Nîmes)
- 4. Sexualité et chirurgie du prolapsus voie haute-voie basse : y a-t'il une différence ?**  
François MARCELLI (Lille) Ludovic FERRETTI (Bordeaux)
- 5. Aspects sexuels (dyspareunie, vaginisme, lubrification, etc.) et statique pelvienne : le rôle du sexologue ?**  
Carol BURTÉ (Draguignan)

#### Objectifs pédagogiques

- Intégrer la sexualité dans toute évaluation d'une femme avec problèmes de statique pelvienne
- Comprendre les mécanismes physiopathologiques d'aggravation de la sexualité en cas de problème de statique pelvienne
- Évaluation et prise en charge des troubles sexuels féminins en statique pelvienne

9.35 --- 12.30

Amphi. Bordeaux

## SÉANCE PLÉNIÈRE 7

### Présidents de séance :

Michel SOULIÉ (Toulouse),

Grégory VERHOEST (Rennes)

### Etat de l'Art 25

#### 9.35 Cancer de la prostate : radiothérapie sur les adénopathies, le point en 2014

Igor LATORZEFF (Toulouse)

### Etat de l'Art 26

#### 9.50 Implant pénien : gestion des complications

Antoine FAIX (Montpellier)

### Etat de l'Art 27

#### 10.00 Comment augmenter la durée de vie d'un urétéroscope

Olivier TRAXER (Paris)

### Pour ou Contre 4

#### 10.10 Le traitement de l'incontinence d'effort : TOT

Modérateur : Philippe GRISE (Rouen)

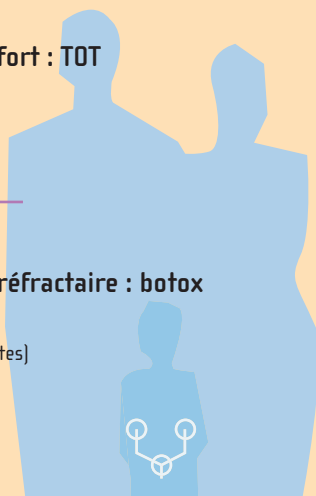
> **Pour** : Philippe BALLANGER (Bordeaux)

> **Contre** : Pierre COSTA (Nîmes)

### Pour ou Contre 5

#### 10.30 Hyperactivité vésicale idiopathique réfractaire : botox ou neuromodulation ?

Gilles KARSENTY (Marseille) Loïc LE NORMAND (Nantes)



**Table Ronde 11****10.50 Cancer de la prostate résistant à la castration**

Modérateur : Nicolas MOTTET (Saint-Etienne)

Intervenants : Isabelle BRENOT-ROSSI (Marseille), Gwenaëlle GRAVIS (Marseille),  
Nadine HOUÉDÉ (Nîmes)

**Table Ronde 12****11.20 Comment acquérir la compétence en cancérologie ?**

Jean-Luc DESCOTES (Grenoble), Thierry LEBRET (Suresnes)

**Sélection****12.00 La sélection du Comité d'organisation**

0-201 Traitement de l'adénome par vaporisation au laser Greenlight XPS-180W :  
Analyse multi-centrique des taux de complications et des résultats  
fonctionnels à 2 ans selon le volume prostatique (page 165)

0-208 Enucléation de la prostate au laser Holmium (HoLEP) : expérience de deux  
opérateurs après 149 procédures et avec un recul de 12 mois (page 166)  
Expert : Francois DESGRANDCHAMPS

0-222 Résultats de l'urétéroscopie flexible dans les atteintes rénales multi-  
lithiasiques unilatérale (page 169)

0-221 Impact de l'urétéroscopie souple et de la lithotripsie intrarénales sur la  
fonction rénale (page 169)  
Expert : Olivier TRAXER

0-063 En cas de première série de biopsies de prostate, les biopsies  
prostatiques ciblées par voie trans-rectale avec fusion écho/IRM ont un  
meilleur rendement que les biopsies standard pour la détection de cancer  
significatif dans les prostatites > 40 ml (page 93)

0-064 Diagnostic des cancers de prostate de la zone antérieure à l'aide d'une  
plateforme de fusion échographie/IRM (page 94)  
Expert : Antoine VALÉRI

9.35 --- 10.35

Salle 342 A

## SÉANCE VIDÉO 5

### Pelvis et voies excrétrices

#### Modérateurs :

Marc GÉRAUD (Compiègne),  
Georges KOURI (Périgueux)

#### 9.35 Diverticulectomie vésicale pneumovésicoscopique - Technique chirurgicale avancée

V. NECHIFOR, A. LURQUIN\*, J. WILMART (Luxembourg)

V-028

#### Le défi de la collerette vésicale dans la néphro-urétérectomie pour tumeur du haut appareil : nouvelle technique utilisant la sonde de Fogarty par voie endoscopique

Y. BAYOUD\*, F. DESFEMMES, M. DUSAUD, B. MOLIMARD, C. PERINET MARQUET,  
A. HOULGATTE, X. DURAND (PARIS)

V-029

#### L'endomicroscopie confocale par mini-sonde dans le cadre du traitement endoscopique des tumeurs urothéliales des voies excrétrices supérieures : données préliminaires confirmés par l'analyse histopathologique


L. VILLA\*, J. CLOUTIER, O. TRAXER (Paris)

V-030

#### Promonotfixation monotrocart robo-assistée

D. BARRIOL\*, E. ANFOSSI, J. LACOSTE, A. MONGES, E. TAIB (Aix-en-Provence)

V-031





9.35 --- 10.35

Salle 351

## FORUM

### Forum d'exercice professionnel 3

#### Organisateurs et modérateurs :

Pierre MONGIAT-ARTUS (Responsable du Comité des Pratiques Professionnelles de l'AFU)

Benoît VIGNES (Président du Syndicat National des Chirurgiens Urologues Français)

### Drainage vésical de la personne âgée : quand et comment ?

#### 1. Introduction

Elena PAILLAUD (Créteil)

#### 2. Comment conduire l'ablation d'une sonde vésicale chez un patient âgé ?

Roseline DE GOUVELLO (Versailles), Paul-Louis EVRARD (Paris), Marc HARBOUN (Versailles)

#### 3. Indications du sondage vésicale prolongé

Guillaume PLOUSSARD (Paris), Nathalie MICHEL-LAAENG (Lyon)

#### 4. Gestion de la sonde vésicale en place

Boris DELAUNAY (Toulouse), Yves PASSADORY (Mulhouse), Jean-Luc MOREAU (Nancy)

#### 5. Options alternatives au sondage

Julien BERGER (Limoges), Lamia FOURNIS (Clamart)

#### 6. Conclusion

Pierre MONGIAT-ARTUS (Paris), Benoît VIGNES (Versailles)

10.00 --- 11.00

Salle 352 AB

**SÉANCE 22 COM. ORALES**

**Cancer localisé de la prostate : traitement chirurgical**

**Modérateurs :**

Luc CORMIER (Dijon),

Yannick ROUACH (Antony)

- 10.00 Résultats carcinologiques après prostatectomie totale pour cancer par voie ouverte et laparoscopique avec ou sans assistance robotisée : résultats à 10 ans**  
J. RIZK\*, A. OUZZANE, V. FLAMAND, J. FANTONI, X. LEROY, A. VILLERS (Lille) **0-177**
- 10.10 Etude coût-efficacité de la prostatectomie par laparoscopie robot-assistée versus prostatectomie par laparoscopie : analyse de cohortes appariées, sur la période péri-opératoire et à 2 ans de suivi**  
E. RICCI\*, H. CAI, X. MARTIN, S. CROUZET, M. COLOMBEL (Lyon - Shanghai, Chine) **0-178**
- 10.20 Étude prospective multicentrique randomisée comparant la continence après prostatectomie radicale cœlioscopique robot-assistée avec ou sans suspension du plexus veineux de Santorini et des ligaments pubo-prostatiques au ligament postérieur et au périoste**  
T. PICHON\* (Angers) **0-179**
- 10.30 Marges positives apres prostatectomie radicale : un problème marginal ?**  
C. PETTENATI\*, Y. NEUZILLET, C. RADULESCU, J. HERVE, V. MOLINIE, T. LEBRET (Paris, Suresnes, Fort-de-France) **0-180**
- 10.40 Quelle information donner aux patients en fonction de la préservation uni- ou bilatérale des bandelettes neuro-vasculaires (BNV) lors de la prostatectomie robot-assistée ?**  
J. HERVE\*, Y. NEUZILLET, T. LEBRET (Suresnes) **0-181**
- 10.50 Evolution de la testostéronémie totale avant et après prostatectomie radicale : étude prospective monocentrique sur 43 patients**  
N. BRANGER, D. ROSSI, C. BASTIDE (Marseille) **0-182**

10.40 --- 11.40

Salle 351

**SÉANCE 23 COM. ORALES****Cancer localisé de la prostate : surveillance active****Modérateurs :**Thibaut MUREZ (Montpellier),  
Arnaud VILLERS (Lille)**10.40 Impact de la densité du PSA dans les critères d'inclusion d'un programme de surveillance active**R. EYRAUD\*, C. SENECHAL, A. SANTY, V. ROUX, L. BRUREAU, G. GOURTAUD,  
M. FOFANA, P. BLANCHET (Abymes)

0-183

**10.50 Intérêt d'une deuxième série de biopsies prostatiques guidées par IRM avec cartographie 3D pour la reclassification des patients éligibles à une surveillance active du cancer de la prostate sur une première série de biopsies systématisées. Etude prospective monocentrique**E. POTIRON\*, P. NEVOUX, T. ROUSSEAU, G. LE COGUIC, G. AILLET, J. LACOSTE  
(Nantes, Saint Herblain)

0-184

**11.00 Résultats des biopsies prostatiques à 1 an chez des patients placés en surveillance active (protocole PRIAS)**P. LÉON\*, F. STAERMAN, B. POGU, N. LUPSASCA (Paris, Reims,  
Chalons-en-Champagne)

0-185

**11.10 Résultats anatomo-pathologiques après prostatectomie radicale (PR) chez des patients initialement placés en surveillance active (protocole PRIAS)**P. LÉON\*, F. STAERMAN, B. POGU, N. LUPSASCA (Paris, Reims,  
Chalons-en-Champagne)

0-186

**11.20 Suivi prospectif d'une cohorte de 116 patients en surveillance active pour un cancer de prostate à faible risque**


P. LÉON\*, F. STAERMAN, B. POGU, N. LUPSASCA (Paris, Reims, Chalons-en-Champagne)

0-187

**11.30 Bénéfice d'inclure la densité du PSA < 0,2 dans la surveillance active des patients afro-caribéens**

R. EYRAUD\*, C. SENECHAL, A. SANTY, L. BRUREAU, V. ROUX, G. GOURTAUD, M. FOFANA, P. BLANCHET (Abymes)

0-188



10.40 --- 12.20

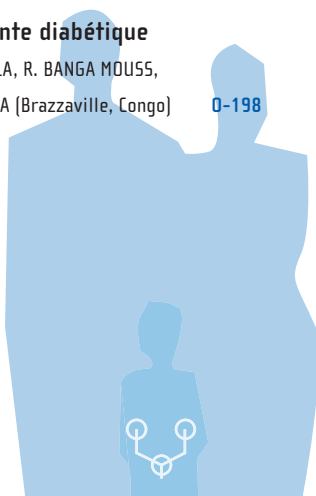
Salle 341

**SÉANCE 24 COM. ORALES**
**Médecine sexuelle et chirurgie de la verge**
**Modérateurs :**

Stéphane DROUPY (Nîmes),  
 Jean-Etienne TERRIER (Pierre-Bénite)

- 10.40 Impact psycho-sexuel de la maladie de la Lapeyronie**  
 V. HUPERTAN \*, P. FERNANDEZ, P. DEVAUX, W. AKAKPO, I. OUZAID, S. DOMINIQUE,  
 J. HERMIEU, V. RAVERY (Paris) 0-189
- 
- 10.50 L'IRM dans la maladie de Lapeyronie : un outil performant pour la cartographie clinique et infra-clinique et pour la caractérisation des plaques**  
 W. AKAKPO\*, P. FERNANDEZ, I. OUZAID, J. HERMIEU, S. DOMINIQUE, V. RAVERY,  
 V. HUPERTAN (Paris) 0-190
- 
- 11.00 Evaluation fonctionnelle à distance d'une intervention pour courbure de verge : étude rétrospective d'une cohorte de 58 patients**  
 A. BALDINI\*, N. MOREL -JOURNAL, J. TERRIER, A. RUFFION (Pierre Bénite) 0-191
- 
- 11.10 Comparaison de la fonction érectile après traitement curatif du cancer de prostate à faible risque par curiethérapie et par prostatectomie radicale : étude prospective chez des patients ayant un score IIEF5 initial > 16**  
 F. DELAGE\*, M. PERROUIN VERBE, E. LE FUR, G. PAPIN, J. MALHAIRE, O. PRADIER,  
 G. FOURNIER, A. VALERI (Brest) 0-192
- 
- 11.20 Etude prospective, sur 4 ans, de l'évolution de la fonction érectile après curiethérapie prostatique à l'iode 125 chez des patients ayant un score IIEF5 initial >16**  
 N. SCHOENTGEN\*, F. DELAGE, M. PERROUIN VERBE, E. LE FUR, J. COQUET,  
 J. MALHAIRE, O. PRADIER, G. FOURNIER, A. VALERI (Brest) 0-193

- 11.30** **Evaluation prospective des dysfonctions sexuelles chez les patients devant être traité chirurgicalement d'une pathologie aorto-iliaque. Comparaison du traitement endovasculaire et de la chirurgie ouverte**  
J. KOENIG\*, D. MIDY, M. DEVECIOGLU, M. ELFARA, N. SETTEMBRE, Z. BOUZIANE, J. HUBERT, S. MALIKOV, P. ESCHWEGE (Vandœuvre-lès-Nancy) **0-194**
- 11.40** **Pose d'implants intra-caverneux "fantôme" pour prévenir le raccourcissement de la verge après ablation de prothèses péniennes due à une infection ou à une érosion de l'urètre**  
M. ENNAS, N. MOREL-JOURNEL\*, J. TERRIER, A. RUFFION (Gênes, Italie - Lyon) **0-195**
- 11.50** **La dyspareunie chez l'homme : étude prospective à propos de 172 cas**  
A. BOUCHIKHI\*, D. FAHSI, D. AMIROUNE, N. CHAIB, X. TACCOEN, A. DEMEY, F. ADAWI, P. BONDIL (Chambéry) **0-196**
- 12.00** **Sexuality and fertility of women operated for obstetric urogenital fistulae**  
A. TEMBELY\*, A. DIARRA\*, H. BERTHÉ (Bamako, Mali - Marseille) **0-197**
- 12.10** **Evaluation de la sexualité chez la patiente diabétique**  
W. ODOZEBE ANANI\*, P. BOUYA, J. MALONGA LOUKOULA, R. BANGA MOUSS, M. ONDONGO ATIPO, S. ONDZIEL OPARA, H. MONABEKA (Brazzaville, Congo) **0-198**



10.40 --- 12.40

Salle 342 A

**SÉANCE 25 COM. ORALES**
**HBP : traitement par laser**
**Modérateurs :**

 Marc FOURMARIER (Aix-en-Provence),  
 Marc SCHNEIDER (Colmar)

- 10.40 Efficacité de la photovaporisation prostatique par laser Greenlight dans le traitement de la nycturie**  
 B. PEYRONNET\*, B. PRADERE, N. BRICHART, T. BODIN, P. BERTRAND, F. BRUYÈRE  
 (Rennes, Tours) 0-199
- 
- 10.50 La photovaporisation prostatique par laser Greenlight® chez les octogénaires : efficacité et résultats d'une étude comparative multicentrique**  
 B. PRADÈRE\*, V. MISRAI, B. PEYRONNET, N. BRICHART, T. BODIN, A. DECOCK-GIRAUDAUD, P. BERTRAND, F. BRUYÈRE (Tours, Toulouse, Rennes) 0-200
- 
- 11.00 Traitement de l'adénome par vaporisation au laser Greenlight XPS-180W : analyse multi-centrique des taux de complications et des résultats fonctionnels à 2 ans selon le volume prostatique**  
 P. HUEBER, M. BIENZ, D. LIBERMAN, V. MISRAI\*, M. RUTMAN, A. TE, B. CHUGHTAI, N. BARBER, A. EMARA, R. GONZALEZ, R. MUNVER, K. ZORN (Montreal, Canada - Toulouse - New York, USA - Frimley, UK - Houston, New Jersey, USA) 0-201
- 
- 11.10 Photovaporisation de la prostate au laser Greenlight® avec essai de préservation des éjaculations : faisabilité et résultats à 1 an**  
 J. CORNU\*, J. TERRASA, N. HENRY, F. HAAB, B. LUKACS (Paris) 0-202
- 
- 11.20 Etude Deepgreen : évaluation IRM de l'impact tissulaire d'une vaporisation prostatique au laser GreenLight AMS XPS-180W**  
 R. HUET\*, T. ROHOU, R. MATHIEU, G. VERHOEST, K. BENSALAH, S. VINCEDEAU  
 (Rennes) 0-203

- 11.30** **Evaluation du désendage précoce après photovaporisation transurétrale de prostate par GreenLight 180W : résultats préliminaires, faisabilité et perspectives d'optimisation**  
M. DURAND\*, F. COLOMB, A. MARSAUD, Y. ROUSCOFF, J. LEE, L. MENDEL,  
X. CARPENTIER, R. HAIDER, D. CHEVALLIER, M. CARLES (Nice, Grasse) **0-204**
- 11.40** **Etude PROPIL, résultats à 12 mois : évaluation de l'évolution de l'épaisseur nécrotique par échographie de contraste et IRM prostatiques après photovaporisation prostatique (PVP) par laser Greenlight-XPS® et de la corrélation aux signes urinaires de la phase de remplissage post-opératoires**  
T. BODIN\*, F. BRUYERE, L. BRUNEREAU, A. BLEUZEN, F. PATAT (Tours) **0-205**
- 11.50** **Enucléation prostatique "en bloc" au laser Greenlight (GreenLEP) : étude de faisabilité technique et résultats fonctionnels préliminaires**  
V. MISRAI\*, J. CORNU, E. BRUGUIERE, B. BORDIER, M. ROUPRÊT, J. GUILLOTREAU  
(Toulouse, Paris) **0-206**
- 12.00** **HoLEP pour les prostates d'un volume supérieur à 100 grammes : étude multicentrique**  
P. THÉVENIAUD\*, G. ROBERT, M. FOURMARIER, H. BAUMERT (Paris, Bordeaux,  
Aix-en-Provence) **0-207**
- 12.10** **Enucléation de la prostate au laser Holmium (HoLEP) : expérience de deux opérateurs après 149 procédures et avec un recul de 12 mois**  
V. COMAT\*, O. RENARD, J. BERNHARD, G. PASTICIER, H. BENSADOUN, J. FERRIÈRE,  
P. BALLANGER, G. ROBERT (Bordeaux) **0-208**
- 12.20** **Enucléation laser de la prostate (Holep Luménis EDAP) en ambulatoire : série prospective sur 30 premiers patients**  
G. GABBAY\*, G. ROBERT (Bordeaux) **0-209**
- 12.30** **Traitement chirurgical de l'hyperplasie bénigne de la prostate (HBP) : apprentissage de l'enucléation prostatique au laser**  
J. LOPATER\*, P. THEVENIAUD, W. MASSOUD, F. GIRARD, M. FENNOURI, L. LAMY,  
H. BAUMERT (Paris) **0-210**





10.40 --- 11.50

Salle 343

**SÉANCE 26 COM. ORALES****Tumeur surrénale****Modérateurs :**

Olivier ALEND (Toulon),  
Philippe SÈBE (Paris)

**10.40 Surrénalectomie pour métastases surrénaliennes : la voie d'abord laparoscopique est-elle bénéfique pour tous les patients ?**

B. PEYRONNET\*, A. GRYN, L. TANGUY, J. GAS, M. THOULOZAN, K. BENSALAH,  
M. SOULIÉ, E. HUYGHE, A. MANUNTA (Rennes, Toulouse)

0-211

**10.50 Résultats de la surrénalectomie laparoscopique pour hyperaldostéronisme primaire sur adénome de Conn**

J. GAS\*, A. GRYN, M. THOULOZAN, T. ALMONT, M. ROUMIGUIÉ, J. BEAUVAL,  
G. CRENN, B. DULY-BOUHANICK, J. AMAR, B. CHAMONTIN, P. RISCHMANN, M. SOULIE,  
E. HUYGHE (Toulouse)

0-212

**11.00 Evaluation des complications majeures de la surrénalectomie laparoscopique : à propos de 469 cas**

A. GRYN\*, J. GAS, M. THOULOZAN, M. ROUMIGUIÉ, J. BEAUVAL, G. CRENN,  
B. DULY-BOUHANICK, J. AMAR, B. CHAMONTIN, A. BENNET, D. VEZZOSI, P. CARON, X. GAME,  
B. MALAUD, M. SOULIÉ, P. RISCHMANN, E. HUYGHE (Toulouse, Rodez)

0-213

**11.10 Impact pronostique de la prise en charge chirurgicale dans le corticosurrénalome malin : à propos d'une série de 23 cas**

E. BOU NASR\*, A. GRYN, J. GAS, G. CRENN, M. THOULOZAN, T. ALMONT,  
M. ROUMIGUIÉ, J. BEAUVAL, A. BENNET, D. VEZZOSI, P. CARRON, P. RISCHMANN,  
M. SOULIE, E. HUYGHE (Toulouse)

0-214

**11.20 Résultats carcinologiques et morbidité de la surrénalectomie laparoscopique pour métastase surrénalienne : données d'une étude multicentrique**

A. GRYN\*, B. PEYRONNET, L. TANGUY, F. GALLAND, A. MANUNTA, J. GAS,  
M. THOULOZAN, M. SOULIE, P. RISCHMANN, K. BENSALAH, E. HUYGHE  
(Toulouse, Rennes)

0-215

**11.30 Surrénalectomie cœlioscopique : étude comparative entre la voie transpéritonéale et la voie rétropéritonéale**


M. GARGOURI\*, Y. KALLEL, M. BEN CHEHIDA, M. CHELIF, A. SELLAMI,  
S. BEN RHOUMA, Y. NOUIRA (Tunis, Tunisie)

0-216

**11.40 Etude de l'amélioration du contrôle de la stabilité hémodynamique peropératoire de la surrénalectomie laparoscopique pour phéochromocytome**

A. GRYN\*, J. GAS, M. THOULOZAN, T. ALMONT, J. BEAUVAL, M. ROUMIGUIÉ,  
G. CRENN, A. BENNET, D. VEZZOSI, P. CARON, B. DULY-BOUHANICK, J. AMAR,  
B. CHAMONTIN, F. ATALLAH, M. MAZEROLLES, P. RISCHMANN, M. SOULIE,  
E. HUYGHE (Toulouse, Rodez)

0-217



11.40 --- 12.40

Salle 351

**SÉANCE 27 COM. ORALES**
**Lithiase : résultats**
**Modérateurs :**

 François KLEINKLAUSS (Besançon),  
 Julie RODE (Créteil)

- 11.40 Performance de la lithotripsie par laser à impulsion longue ou impulsion courte**  
 O. TRAXER, P. KRONENBERG\*, J. CLOUTIER, L. VILLA (Paris) 0-218
- 11.50 Comparaison des résultats de la lithotripsie extra-corporelle et de l'urétéroscopie souple pour le traitement des calculs du haut appareil urinaire chez l'enfant**  
 B. PEYRONNET\*, A. ARNAUD, L. FRETON, L. TONDUT, G. BERQUET, G. VERHOEST,  
 O. AZZIS, B. FREMOND, K. BENSALAH (Rennes) 0-219
- 12.00 Urétéroscopie différée et urétéroscopie pratiquée dans le cadre de l'urgence : quelles place dans le traitement des lithiases de l'uretère distal ?**  
 R. BENRABAH\*, M. BOUDJELLA, M. AZLI, F. NECHICHE, S. BOUMELIT, M. SAIDANI,  
 T. LOUNICI, B. HAMADA, A. MOUAKI, B. CHAAL, H. GAACHI, M. SOUID, M. LOUNICI  
 (Alger, Kouba ; Algérie) 0-220
- 12.10 Impact de l'urétéroscopie souple et de la lithotripsie intrarénale sur la fonction rénale**  
 N. HOARAU\*, F. MARTIN, S. LEBDAI, D. CHAUTARD, T. CULTY, A. AZZOUZI, P. BIGOT (Angers) 0-221
- 12.20 Résultats de l'urétéroscopie flexible dans les atteintes rénales multi-lithiasiques unilatérales**  
 O. MERIGOT DE TREIGNY\*, E. BOU NASR, M. SOULIE, P. RISCHMANN, E. HUYGHE (Toulouse) 0-222
- 12.30 Le volume lithiasique est un facteur prédictif essentiel du résultat sans fragment résiduel de l'urétéroréno-scopie**  
 O. MERIGOT DE TREIGNY\*, E. BOU NASR, M. SOULIE, P. RISCHMANN, E. HUYGHE (Toulouse) 0-223

11.00 --- 12.00

Salle 352 AB

**SÉANCE 28 COM. ORALES**

**Incontinence urinaire 1**

**Modérateurs :**

Stéphane BART (Pontoise),  
Florence COUR (Suresnes)

**11.00 La prothèse de soutien urétrorbulbaire transobturatrice et prépubienne Surgimesh M-SLING® pour l'incontinence après prostatectomie : résultats cliniques d'une évaluation prospective de 86 cas à 1 an**

B. LE PORTZ\*, J. BRON, G. DEVOLDERE, O. HAILLOT, P. JANIN, J. LEFORT, J. LEO, B. MARC, O. MONTAIGNE, A. MOUTON, P. RODDE, M. BROUZIYNE, C. SAUSSINE (Vannes, Olivet, Amiens, Tours, Chambray-lès-Tours, Lisieux, Béziers, Lille, Mainvilliers - Rabat, Maroc - Strasbourg) **0-224**

**11.10 Complications érosives des bandelettes sous-urétrales : une série de 16 cas**

T. FORZINI\*, L. VIART, A. FERRÉ, F. SAINT (Amiens) **0-225**

**11.20 Résultats à moyen et long terme de l'implantation de bandelette sous-urétrale pour le traitement de l'incontinence d'effort non neurologique chez les patientes de moins de 40 ans : une série rétrospective**

J. CORNU, C. MELOT\*, S. BENBOUZID, L. PEYRAT, C. CIOFU, F. HAAB (Paris) **0-226**

**11.30 Résultats subjectifs et satisfaction à long terme (10 ans) de la bandelette sous-urétrale (BSU) trans-obturatrice**

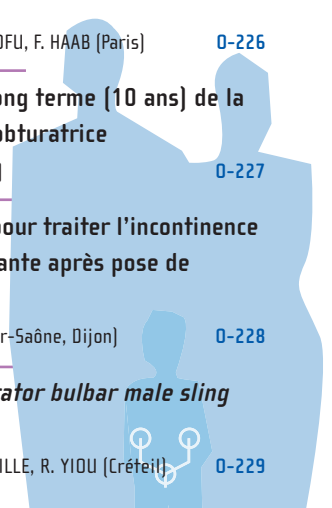
F. STORY\*, P. MOURACADE, C. SAUSSINE (strasbourg) **0-227**

**11.40 Plicature de bandelette sous-urétrale pour traiter l'incontinence urinaire d'effort persistante ou récidivante après pose de bandelette sous urétrale**

E. DELORME\*, C. FEYEU, P. MOURTIALON (Chalon-sur-Saône, Dijon) **0-228**

**11.50 Les résultats à deux ans du *transobturator bulbar male sling* (TOMS) après prostatectomie radicale**

Z. BÜTOW\*, E. AUDUREAU, L. SALOMON, A. DE LA TAILLE, R. YIOU (Créteil) **0-229**



samedi 22 novembre

22

118  
CONGRÈS FRANÇAIS  
D'UROLOGIE

12.50 --- 13.50

Amphi. Havane

**SYMPOSIUM**

organisé par



## Enjeux dans le cancer de la prostate métastatique : des mots et des actes

Voir page 187

14.00 --- 15.45 Amphi. Bordeaux

## SÉANCE PLÉNIÈRE

### Présidents de séance :

Philippe GRISE, Président du 108<sup>e</sup> congrès,  
Jean-Luc DESCOTES, Président de l'AFU

### 14.00 **Le rapport du congrès**

#### Tumeurs de la voie excrétrice urinaire supérieure

Pierre COLIN (Lille), Morgan ROUPRÊT (Paris)

### 15.00 **L'essentiel du congrès**

#### Troubles mictionnels, cancer de la vessie, cancer du rein

Mathieu ROUANNE (Suresnes)

#### Surrénales et rétropéritoine, lithiase, cancer OGE, neuro-urologie

Jean-Baptiste BEAUVAL (Toulouse)

#### Incontinence homme/femme, infection, statique pelvienne, IRC et transplantation

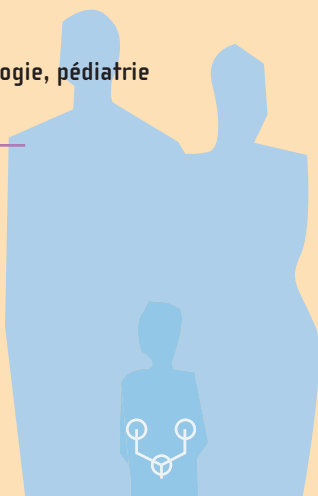
Jean-Nicolas CORNU (Paris)

#### Cancer de la prostate, infertilité, andrologie, pédiatrie

Vincent FLAMAND (Lille)

### 15.30 **Séance de clôture du congrès**

#### Remise des prix





Association  
Française  
d'Urologie

[www.urofrance.org](http://www.urofrance.org)

**Ateliers &  
Symposiums  
organisés par  
l'Industrie**

12.50 --- 13.50

Amphi. Havane

**SYMPOSIUM**

organisé par **LABORATOIRES MAJORELLE**

## Premier traitement topique de la dysfonction érectile : un nouveau paradigme

**Président et modérateur :**  
Pierre COSTA (Nîmes)

**Orateurs :**  
Pierre COSTA (Nîmes), Jean-Etienne TERRIER (Saint-Etienne)





12.50 --- 13.50

Salle 342 B

**ATELIER**

organisé par



**Prolaris, un test d'aide à la décision dans la prise en charge initiale du cancer de la prostate (de la surveillance active au traitement radical)**

Président et modérateur :  
Olivier CUSSENOT (Paris)

**12.50** **Limites de la classification de d'Amico et intérêt du score CCP**  
Olivier CUSSENOT

**13.05** **Etude d'un cas clinique "bas risque" avec CCP score bas et haut**  
Alexandre DE LA TAILLE, Guillaume PLOUSSARD

**13.25** **Etude d'un cas clinique "risque intermédiaire" avec CCP score bas et haut**  
Stéphane LARRÉ, Luc CORMIER

**13.45** **Conclusion-synthèse**  
Jacques IRANI

17.00 --- 18.30

Amphi. Havane

**SYMPOSIUM**

organisé par **SANOFI** 

## L'hormonothérapie et la chimiothérapie dans tous leurs états : vers une individualisation des traitements dans le cancer de la prostate

**Président :**

Patrick COLOBY (Pontoise)

**Modérateurs :**

Philippe BEUZEBOC (Paris), Patrick COLOBY (Pontoise)

### Modification de la cellule prostatique et des récepteurs aux androgènes (RA) et les résistances croisées entre les différents traitements dans le CPRCm


S. VINCENTEAU (Rennes)

### Place de la chimiothérapie au stade hormono-sensible et critères de choix entre chimiothérapie et hormonothérapie

F. THIBAUT (Nogent-sur-Marne)

### Le point de vue de l'oncogériatre

E. CAROLA (Senlis)



12.50 --- 13.50

Amphi. Havane

**SYMPOSIUM**

organisé par



## Cancer de la prostate : quoi de neuf en 2014 ?

Ce que l'on sait et ce que l'on voudrait savoir / Ce que l'on a appris cette année

Président et modérateur :

Bernard MALAUAUD (Toulouse)

### Membres du Comité Scientifique :

Michel SOULIÉ (Toulouse), Marc-Olivier TIMSIT (Paris),  
Bertrand TOMBAL (Bruxelles), Pierre MONGIAT-ARTUS (Paris),  
Bernard MALAUAUD (Toulouse), Yann NEUZILLET (Suresnes)

### Introduction

### Cancer de la prostate localisé et localement avancé

### Cancer de la prostate métastatique

### Biologie du cancer de la prostate

### Questions-Réponses

### Conclusion

12.50 --- 13.50

Salle 342 B

**ATELIER**

organisé par

**NUTRINOVO**

## Nutrition et cancer de la prostate : facteurs démontrés et nouveautés

### Etat de l'art : tour d'horizon des dernières publications

François DESGRANDCHAMPS


### Le sulforaphane

Bernard CIPOLLA

- Un actif émergeant, pourquoi ?
- Présentation des résultats de l'étude d'efficacité du sulforaphane (extrait naturel de brocoli, Prostaphane®) *versus* placebo chez des patients atteints d'un cancer de la prostate localisé en récurrence biologique après traitement radical. Étude randomisée, multicentrique, contrôlée en double insu

### Et en pratique, quels conseils donner à vos patients ?

Nicolas MOTTET



jeudi 20 novembre

20

118<sup>ème</sup>  
CONGRÈS FRANÇAIS  
D'UROLOGIE

15.15 --- 16.15

Salle 342 B

**SESSION**

Avec le support institutionnel  
et organisationnel d'

**IPSEN**  
Innovation for patient care

**Session "Meet the Experts"**

**Du diagnostic à la prise en charge personnalisée des TVNIM**

Arnulf STENZL (Tübingen, Allemagne), Morgan ROUPRÊT (Paris)

17.30 --- 19.00

Amphi. Bordeaux

**SYMPOSIUM**

organisé par  **IPSEN**  
Innovation for patient care

## Controverses franco-européennes en onco-urologie

Président et modérateur :  
Jacques IRANI

### 17.30 Introduction

J. IRANI

### 17.35 Indications de la robotique en chirurgie rénale : où commencer et où s'arrêter ?

A. MOTTRIE (Belgique) vs A. MÉJEAN


### 18.00 La cystectomie précoce dans les tumeurs T1 de haut grade : attitude systématique ou exception ?

A. STENZL (Allemagne) vs M. ROUPRÊT

### 18.25 Incidence et mortalité du cancer de la prostate : Angleterre-France 1-1. Comment expliquer des différences de prises en charge ?

F. HAMDY (Royaume-Uni) vs A. DE LA TAILLE

### 18.50 Questions/réponses



17.30 --- 19.00

Amphi. Havane

**SYMPOSIUM**

organisé par

*Lilly*

**Faut-il prendre en charge la sexualité de nos patients ...**

*Ayant une HBP ?*

*En post-prostatectomie totale ?*

*Après un cancer de la prostate ?*

Regards croisés d'experts

Président et modérateur :

Emmanuel CHARTIER-KASTLER (Paris)

**17.30 Introduction**

Emmanuel CHARTIER-KASTLER

**17.35 Observatoire des pratiques des urologues français à l'initiation du traitement médical de l'HBP (Enquête AFU 2014)**

Emmanuel CHARTIER-KASTLER

**18.00 Vérités et idées reçues sur la prise en charge médicale de la fonction érectile après chirurgie de la prostate**

François BENARD

**18.20 Quelle prise en charge de la sexualité après un cancer de la prostate ?**

Pierre BONDIL

**18.40 Aborder les aspects de la santé sexuelle de vos patients – Point de vue d'un expert en éducation thérapeutique**

Régis BRESSON

**18.55 Discussion**

9.30 --- 17.30

Salle 353

## ATELIERS

### Ateliers pratiques Trucs et astuces en urétéroscopie souple

avec la participation de




#### 3 séances

9.30 à 11.00 : Atelier animé par Olivier TRAXER (Paris)

13.45 à 15.15 : Atelier animé par Eric LECHEVALLIER (Marseille)

16:00 à 17:30 : Atelier animé par Pierre CONORT (Paris)





13.10 --- 14.10

Salle 342 B

**ATELIER**

organisé par



## **TOOKAD® Soluble - Traitement focal du cancer localisé de la prostate**

**Président et modérateur :**  
Marc ZERBIB (Paris)

### **Traitement focal du cancer de la prostate - Etat des lieux en 2014**

A. RUFFION (Lyon)

### **TOOKAD® Soluble VTP : apport de l'imagerie (échographie - IRM)**

N. BARRY DE LONGCHAMP (Paris)

### **TOOKAD® Soluble VTP : une technique ambulatoire Évolution de la procédure - Tolérance**

A.R. AZZOUZI (Angers)

### **TOOKAD® Soluble VTP : prostatectomie post-VTP - Pas de perte de chance**

F. KLEINCLAUSS (Besançon)

14.45 --- 15.45

Amphi. Havane

## SESSION

### Meet the Experts

Modérateur :

Arnaud MEJEAN (Paris)

Avec le support institutionnel  
et organisationnel de



## Pourquoi l'urologue ne doit pas abandonner le cancer du rein avancé. Comment doit-il s'organiser en 2015 ?

**Discussion autour de cas cliniques : qui et comment opérer, qui et comment traiter ?**

Arnaud MEJEAN (Paris)

**Comment organiser la prescription et le suivi des thérapies ciblées**

Laurent GUY (Clermont-Ferrand)

**Exemple d'organisation optimale dans un service d'urologie privé**

Pierre GIMEL (Cabestany)

**Formation et validation de l'expérience en cancérologie**

Thierry LEBRET (Suresnes)

**Conclusion**



16.30 --- 18.00 Amphi. Bordeaux

**SYMPOSIUM**

organisé par Takeda France



## Les facteurs à prendre en compte dans la relation urologue-patient en oncologie urologique

Président et modérateur :  
Dr Jérôme RIGAUD (Nantes)

### Introduction

Dr J. RIGAUD (urologue)

### Le point de vue du patient

- **Aspect psychologique du cancer** : - Angoisse de l'annonce du cancer -  
Angoisse de l'attente du bilan - Angoisse des traitements  
Dr SALTTEL (psycho-oncologue)
- **Quelles informations sur le cancer** (enquête assise) : - Reçu direct ou par  
médecin traitant - Ce qu'il va chercher (web, presse)  
Pr S. OUDARD (oncologue)

### Information disponible

- **Où vos patients vont-ils chercher de l'information ?**  
- Facebook - Twitter - Les sites d'information  
Pr A. RUFFION (urologue)
- **Quel type d'information pouvons-nous utiliser ?**  
- Aspect législatif - Dans les autres pays  
Pr A. DESCAZEAUD (urologue)

### Relation médecin-malade

Dr J. RIGAUD (urologue)

- **Les aides en pratique : comment construire vos sources d'informations pour vos patients**  
- Fiche infos AFU - Les sites Prostanet, Myuro - Les Espaces de rencontre et d'Informations - Les forums et association de patients

16.30 --- 18.00

Amphi. Havane

**SYMPOSIUM**

organisé par



## Nos patients souffrant de dysfonction érectile sont-ils ce(eux) que l'on imagine ?

Président et modérateur :  
François GIULIANO (Garches)

### La sexualité de l'homme moderne : préjugés et idées reçues


Florence COUR

### Pièges et succès de la prescription d'un IPDE5 : vers une prescription personnalisée

Stéphane DROUPY

### Actualités dans la prise en charge de la dysfonction érectile

François GIULIANO



12.50 --- 13.50

Amphi. Havane

**SYMPOSIUM**

organisé par



## **Enjeux dans le cancer de la prostate métastatique : des mots et des actes**

**Président et modérateur :**  
Nicolas MOTTET (Saint-Etienne)

### **Débat 1**

**Cancer de la prostate métastatique : appliquer une stratégie  
thérapeutique globale ou personnaliser le traitement ?**

Dominique ROSSI (Marseille), Loïc MOUREY (Toulouse)

### **Débat 2**


**Radiothérapie chez les patients métastatiques : faut-il traiter la  
tumeur primitive ou les métastases ?**

Nicolas MOTTET (Saint-Etienne), Gilles CRÉHANGE (Dijon)

### **Débat 3**

**Hormonothérapies de Nouvelle Génération dans le cancer de la  
prostate métastatique résistant à la castration : de la théorie à  
la pratique...**

Yohann LORIOT (Villejuif), Igor LATORZEFF (Toulouse)





Association  
Française  
d'Urologie

[www.urofrance.org](http://www.urofrance.org)

# index des auteurs

## Index des auteurs

NOM

ABSTRACT


### A

ABADIE S. 0-079  
 ABAKKA N. 0-044, 0-133, 0-139  
 ABD EL FATTAH V. 0-085  
 ABID N. 0-022  
 ABOURIG A. 0-092  
 ADAWI F. 0-196  
 ADOU L. 0-015, 0-016  
 AILLET G. 0-005, 0-068, 0-160,  
 0-184  
 AKAKPO. W. 0-189, 0-190  
 ALA EDDINE M. 0-014  
 ALECHINSKY L. 0-151  
 ALEND A. 0-086  
 ALESSANDRINI P. 0-053, 0-058  
 ALEZRA E. 0-047, 0-120, 0-166  
 ALGABA F. 0-140  
 ALIMI Q. 0-052, V-009, V-010  
 ALLAOUI M. V-011  
 ALLORY Y. 0-048, 0-138, 0-140  
 ALMONT T. 0-168, 0-212, 0-214,  
 0-217  
 AMAR J. 0-212, 0-213, 0-217  
 AMBROSETTI D. 0-009  
 AMELA Y. 0-079  
 AMIEL J. 0-009  
 AMIROUNE D. 0-196  
 AMOCH A. 0-029, 0-095  
 AMRI N. 0-021, 0-026  
 ANDREOU A. V-001, V-020  
 ANDRÉS A. 0-154  
 ANFOSSI E. V-031  
 ARIANE M. 0-086, 0-087, 0-107,  
 0-108, 0-155

ARNAUD A. 0-056, 0-057, 0-219  
 ARNOUIL N. 0-112  
 ARNOUX V. 0-075, 0-091, 0-093  
 ARVIN-BEROD A. 0-064  
 ARZA S. 0-092, 0-095  
 ASHFAQ R. 0-049  
 ATALLAH F. 0-217  
 AUDENET F. 0-066, 0-087, 0-090,  
 0-107, 0-108, 0-111,  
 V-025  
 AUDUREAU E. 0-229  
 AUTHIER H. 0-014  
 AVANCES C. 0-175  
 AZIZA R. 0-065  
 AZLI M. 0-220  
 AZZIS O. 0-056, 0-057, 0-219  
 AZZOUI A-R. 0-018, 0-106, 0-135,  
 0-221

### B

BACHAUD J-M. 0-077  
 BACIUCHKA M. 0-079  
 BADESCU D-L. 0-071  
 BADET L. 0-039, 0-040, 0-041,  
 0-051  
 BAH I. R. 0-082  
 BAKA K. 0-092, 0-095  
 BALDINI A. 0-191  
 BALLANGER P. 0-208, V-005, V-006,  
 V-007, V-008  
 BALLOUHEY Q. 0-055  
 BANGA MOUSS R. 0-198  
 BANTCHEV A. 0-071  
 BAPAT B. 0-049  
 BARBEDO PEDROSA R. V-026  
 BARBER N. 0-201





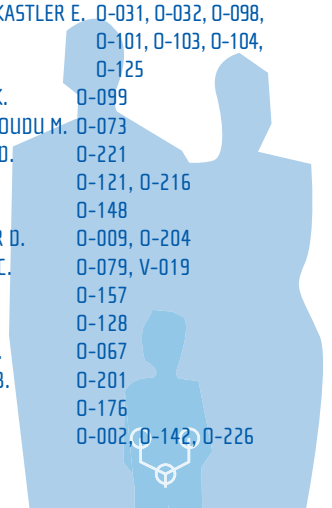
BARBOLOSI D.	0-008	BERNHARD J-C.	0-082, 0-085, 0-208, V-005, V-006, V-007, V-008
BARRIOL D.	V-031	BERQUET G.	0-056, 0-057, 0-219
BARROU B.	0-039, 0-040, 0-151	BERTHÉ H.	0-197
BARRY DE LONGCHAMPS N.	0-044, 0-046, 0-050, 0-133	BERTINI R.	0-082
BART S.	0-125	BERTRAND J.	V-002
BARWARI K.	0-082	BERTRAND P.	0-199, 0-200
BASTIDE C.	0-008, 0-072, 0-074, 0-182	BERTRANDY-LOUBAT M.	0-125
BAULIER E.	0-040, 0-042	BEX A.	0-082
BAUMERT H.	0-019, 0-085, 0-207, 0-210	BIARDEAU X.	V-011, V-014
BAYOUD Y.	0-028, 0-173, 0-174, V-029	BIENZ M-N.	0-201
BEAUGERIE A.	0-107, 0-108	BIGOT P.	0-106, 0-135, 0-221
BEAUVAl J-B.	0-084, 0-094, 0-114, 0-212, 0-213, 0-214, 0-217, V-013, V-019, V-021, V-022	BILLAULT C.	0-032, 0-039
BEKOS A.	V-001, V-020	BINHAZZAA M.	0-168
BELASLA N.	0-122	BITKER M-O.	0-043, 0-103, 0-104
BELAUD-ROTUREAU M-A.	0-109	BITON A.	0-048
BELLESORT E.	0-036	BLACHIER M.	0-137
BELOT P-Y.	0-051	BLANCHET P.	0-006, 0-183, 0-188
BEN CHEHIDA M.	0-121, 0-216	BLEUZEN A.	0-205
BEN RAIS N.	0-024, 0-167	BODIN T.	0-199, 0-200, 0-205
BEN RHOUMA S.	0-121, 0-216	BOILLOT B.	0-075, 0-091
BENAHMED M.	0-009	BOLLA M.	0-075
BENAMRAN D.	0-158	BONAN B.	0-148
BENBOUZID S.	0-142, 0-226, V-016	BONDIL P.	0-113, 0-163, 0-196
BENHAMOU S.	0-048	BORDIER B.	0-206, V-024
BENNET A.	0-213, 0-214, 0-217	BORGEL F.	0-128
BENOIT T.	0-084, V-021	BOSSAVY J.	0-175
BENRABAH R.	0-220	BOSSET P-O.	0-115, 0-174, 0-175
BENSADOUN H.	0-152, 0-157, 0-208, V-005, V-006, V-008	BOSTROM P.	0-049
BENSALAH K.	0-052, 0-056, 0-057, 0-082, 0-084, 0-085, 0-109, 0-203, 0-211, 0-215, 0-219, V-009, V-010	BOTTIN C.	0-127
BERDAH S.	0-037	BOTTO H.	0-001
BERGER J.	0-082	BOU NASR E.	0-168, 0-214, 0-222, 0-223
		BOUALI O.	0-054, V-022
		BOUASSIDA M.	0-096
		BOUAZIZ M.	0-077
		BOUCHIKHI A.	0-196
		BOUDJELLA M.	0-220
		BOULMA R.	0-024, 0-167
		BOUMELIT S.	0-220
		BOUNNIT A.	0-092, 0-095
		BOUVIER N.	0-157

BOUYA P. 0-198  
 BOUYE S. 0-150, V-003, V-015  
 BOUZIANE Z. 0-194  
 BOYER O. 0-118  
 BOYLE H. 0-079  
 BOZZINI G. 0-134  
 BRAIK S. 0-021, 0-026  
 BRANGER N. 0-008, 0-182  
 BRAULT D. 0-007  
 BRENDA J. 0-123  
 BRENOT-ROSSSI I. 0-074  
 BRICHART N. 0-003, 0-111, 0-150,  
 0-199, 0-200  
 BROEKS A. 0-049  
 BRON J. 0-224  
 BROUZIYNE M. 0-224  
 BRUGUIERE E. 0-065, 0-206, V-024  
 BRUNEREAU L. 0-205  
 BRUNOT A. 0-109  
 BRUREAU L. 0-006, 0-183, 0-188  
 BRUYERE F. 0-003, 0-017, 0-085,  
 0-118, 0-199, 0-200,  
 0-205  
 BRUZZESE L. 0-037  
 BUGE F. 0-100  
 BUGEL H. 0-163  
 BUJAN L. 0-014, 0-169  
 BULAI C. 0-015, 0-016  
 BUNOUF P. 0-020  
 BÜTOW Z. 0-229  
 BUTRUILLE C. 0-171  
 BUTTIN F-X. V-012

**C**

CABANIOLS L. V-002  
 CAI H. 0-178  
 CAILLAUD A. 0-048  
 CALVES J. 0-002  
 CAMPAGNE-LOISEAU S. 0-143, 0-146  
 CAMPARO P. 0-175  
 CAMPBELL S. 0-080, 0-083  
 CAMPEGGI A. 0-018, 0-059, V-004  
 CAMPION L. 0-005

CANCEL TASSIN G. 0-002, 0-007  
 CANNISTRA C. 0-076  
 CAPON G. 0-111, V-005, V-006,  
 V-007, V-008  
 CAREMEL R. 0-034, 0-125  
 CARLES M. 0-204  
 CARNICELLI D. 0-010, 0-091  
 CARON P. 0-213, 0-217  
 CARPENTIER X. 0-009, 0-204  
 CARRON P. 0-214  
 CASEZ O. 0-128  
 CASTEL-LACANAL E. 0-097, 0-125, 0-129,  
 0-130, 0-131  
 CATHELINEAU X. 0-072  
 CELHAY O. 0-111  
 CERF N. V-004  
 CHAABOUNI A. 0-096  
 CHAAL B. 0-220  
 CHAFFANGE P. V-012  
 CHAHWAN C. 0-150  
 CHAIB N. 0-196  
 CHAMBADE D. 0-152  
 CHAMONTIN B. 0-212, 0-213, 0-217  
 CHAMPY C. 0-087, 0-153  
 CHANOCK S. 0-106  
 CHAPEAUBLANC E. 0-048  
 CHARBIT D. 0-070, 0-073  
 CHARTIER-KASTLER E. 0-031, 0-032, 0-098,  
 0-101, 0-103, 0-104,  
 0-125  
 CHARVIER K. 0-099  
 CHAUBET-HOUDU M. 0-073  
 CHAUTARD D. 0-221  
 CHELIF M. 0-121, 0-216  
 CHENET V. 0-148  
 CHEVALLIER D. 0-009, 0-204  
 CHEVREAU C. 0-079, V-019  
 CHICHE L. 0-157  
 CHODEZ M. 0-128  
 CHOUDAT L. 0-067  
 CHUGHTAI B. 0-201  
 CINOTTI E. 0-176  
 CIOFU C. 0-002, 0-142, 0-226



CIPOLLA B.	0-078	DANDREA M.	V-025
CLOUTIER J.	0-023, 0-218, V-030	DANJOU F.	0-041
COADOU Y.	0-078	DARIANE C.	0-111, 0-174, 0-175
CODAS-DUARTE R.	0-022, 0-039, 0-040, 0-041, 0-051, 0-152	DASTE A.	0-174, 0-175
COLIN P.	0-134	DAVIN J.-L.	0-011, 0-012
COLLI L.	0-106	DE CASTRO ABREU A.	0-062
COLOBY P.	0-011, 0-012, 0-175	DE GORSKI A.	0-061, 0-063
COLOMB F.	0-204	DE HONNAVILLE C.	0-118
COLOMBEAU P.	0-124	DE JONG J.	0-049
COLOMBEL M.	0-051, 0-178	DE LA ROSA F.	0-154
COMAT V.	0-208	DE LA TAILLE A.	0-011, 0-012, 0-018, 0-020, 0-059, 0-069, 0-070, 0-073, 0-085, 0-229, V-004
COMPERAT E.	0-063, 0-098, 0-002, 0-007, 0-135	DE REYNIES A.	0-048
COQUET J.-B.	0-193	DE RIDDER D.	0-013
CORBEL L.	0-078	DE SEIZE M.	0-125
CORMIER L.	0-002, 0-004	DEBOUDT C.	0-100
CORNU J.-N.	0-018, 0-018, 0-142, 0-202, 0-206, 0-226, V-023, V-024	DECOCK-GIRAUDAUD A.	0-200
CORREAS J.-M.	0-066, 0-086, 0-089, 0-090, 0-107, 0-108, 0-110	DELAGE F.	0-165, 0-192, 0-193
COSTA P.	0-147	DELAUNAY B.	0-168
COSTE A.	0-014	DELCHIER M.-C.	0-094
COUR F.	0-036, 0-115, 0-148	DELCHIER-BELLE C. M.-C.	0-065
CRENN G.	0-212, 0-213, 0-214, 0-217	DELLA NEGRA E.	0-078
CROUZET S.	0-022, 0-051, 0-161, 0-163, 0-178	DELMAS V.	0-141, 0-143, 0-149
CULINE S.	0-175	DELORME E.	0-144, 0-228
CULTY T.	0-150, 0-221	DELPECH P.-O.	0-039, 0-040, 0-042
CURIAL C.	0-049	DEMEY A.	0-196
CURINIER S.	0-146	DENG F.	0-159
CUSSENOT D.	0-002, 0-007, 0-043, 0-063, 0-098, 0-106, 0-134	DENOUX Y.	0-048
CUZIN B.	V-012	DENYS P.	0-101, 0-103, 0-104, 0-125
<b>D</b>		DERWEESH I.	0-080
DABI Y.	0-045, 0-046	DESCAZEAUD A.	0-011, 0-012, 0-018, 0-124
DAGHER J.	0-109	DESCOTES J.-L.	0-010, 0-064, 0-075, 0-091, 0-093, 0-116, 0-128
DAHAMI Z.	0-029, 0-092, 0-095	DEFEMMES F.-N.	0-027, V-017
		DEFEMMES F.-R.	0-028; V-029
		DESGRIPPES A.	0-027, V-017
		DESMOINEAUX C.	0-148
		DEVAUX P.	0-189

DEVECIOGLU M. 0-194  
 DEVILLE J-L. 0-079  
 DEVOLDERE G. 0-224  
 DEVONEC M. 0-152  
 DIALLO S. 0-148  
 DIARRA A. 0-197  
 DIERICK M. 0-042  
 DMOCHOWSKI R. 0-123  
 DOERFLER A. 0-150, 0-152, 0-157  
 DOMINIQUE S. 0-189; 0-190  
 DONON L. V-005, V-007, V-008  
 DOUMERC N. 0-014, 0-065, 0-084,  
 0-085, 0-114, V-013,  
 V-019, V-021, V-022

DRIDI M. 0-024, 0-167  
 DROUIN S. 0-043  
 DROUPY S. 0-085, 0-147  
 DUBERNARD P. V-012  
 DUCHENE F. 0-125  
 DUCLOS B. 0-172  
 DUGARDIN F. 0-152  
 DULY-BOUHANICK B. 0-212, 0-213, 0-217  
 DUMAS J-P. 0-124  
 DUPOND S. 0-170  
 DURAND M. 0-009, 0-204  
 DURAND X. 0-028, 0-135, 0-174,  
 0-173, 0-175, V-029  
 DUSAUD M. 0-028, 0-173, 0-174,  
 V-029  
 DUTAILLY P. 0-071

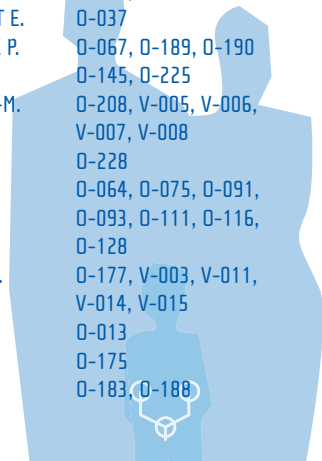
**E**

EL BAKRI A. 0-135  
 EL KAMEL R. 0-021, 0-026  
 EL MRINI M. 0-044, 0-045, 0-046,  
 0-133, 0-139  
 EL SAYED I. 0-070  
 ELAROUCI N. 0-048  
 EL-BADAQUI A. 0-055  
 ELFARA M. 0-194  
 ELFASSI R. 0-118  
 EMARA A. 0-201  
 EMEVILLE E. 0-006

ENE C. 0-015, 0-016  
 ENNAS M. 0-195  
 ERAUSO A. 0-152  
 ERCOLE C. 0-080  
 ESCHWEGE P. 0-194  
 ESCUDIER B. 0-105  
 ETHANS K. 0-123  
 EVEN A. 0-125  
 EVEN L. 0-054  
 EVERAERT K. 0-031  
 EYRAUD R. 0-183, 0-188

**F**

FABRICE A. 0-118  
 FAGES M-E. 0-071  
 FAHSI O. 0-196  
 FAIVRE D'ARCIER B. 0-003  
 FALKOWSKI S. 0-079  
 FALLOT B. V-008  
 FALLOT J. V-005, V-007  
 FANTONI J-C. 0-177, V-003, V-011,  
 V-014, V-015  
 FARDOUN T. 0-084, 0-085  
 FARFARA R. 0-082  
 FASSI-FEHRI H. 0-051  
 FAURE A. 0-037, 0-053, 0-058  
 FAVREAU F. 0-042  
 FENNER V. 0-158  
 FENNOURI M. 0-019, 0-210  
 FENOUILLET E. 0-037  
 FERNANDEZ P. 0-067, 0-189, 0-190  
 FERRÉ A. 0-145, 0-225  
 FERRIERE J-M. 0-208, V-005, V-006,  
 V-007, V-008  
 FEYEU X. 0-228  
 FIARD G. 0-064, 0-075, 0-091,  
 0-093, 0-111, 0-116,  
 0-128  
 FLAMAND V. 0-177, V-003, V-011,  
 V-014, V-015  
 FLAMEE G. 0-013  
 FLECHON A. 0-175  
 FOFANA M. 0-183, 0-188



FONTAINE E.	0-086, 0-087	GENESTAL M.	0-077
FORZINI T.	0-033, 0-047, 0-119, 0-120, 0-145, 0-166, 0-225	GEOFFROIS L.	0-079
FOURATI M.	0-096	GHOZZI S.	0-024, 0-167
FOURCADE A.	0-004	GILL I.	0-062
FOURCADE L.	0-055, 0-124	GIMEL P.	0-079
FOURMARIER M.	0-207	GIRARD F.	0-019, 0-210
FOURNIER C.	0-156	GIUSANO S.	0-008
FOURNIER G.	0-002, 0-004, 0-165, 0-173, 0-175, 0-192, 0-193	GIUSTI A.	0-006
FRANCOIS T.	0-047, 0-120	GONZALEZ R.	0-201
FRANQUET Q.	0-113	GOURINAT A-C.	0-039
FREMOND B.	0-056, 0-057, 0-219	GOURTAUD G.	0-183, 0-188
FRETON L.	0-056, 0-057, 0-219	GRANGER B.	0-063, 0-103, 0-104
FROMONT G.	0-003	GRASSANO Y.	0-085, V-005, V-006, V-007, V-008
FUNES DE LA VEGA M.	0-002	GRIMAUDD BENAÏSSA A.	0-055
<b>G</b>		GRISE P.	0-034, 0-125
GAACHI H.	0-220	GROSS-GOUPIL M.	0-079
GABBAY G.	0-209, V-005, V-007, V-008	GRUENENFELDER J.	0-031
GALINIER P.	0-054	GRYN A.	0-211, 0-212, 0-213, 0-214, 0-215, 0-217
GALLAND F.	0-215	GUARD S.	0-031, 0-123
GAMÉ X.	0-054, 0-077, 0-098, 0-124, 0-129, 0-213, V-013, V-019, V-021, 0-014, 0-094, 0-097, 0-125, 0-130, 0-131	GUBINA B.	V-026
GANESAN V.	0-088	GUECHOT J.	0-007
GARCIA S.	0-008	GUEDIRA H.	0-095
GARCÍA-GONZÁLEZ L.	0-154	GUERIN C.	0-081
GARDIC S.	0-018	GUIEU R.	0-037
GARGOURI M.	0-121, 0-216	GUILLAUME A.	V-006
GAS J.	0-094, 0-211, 0-212, 0-213, 0-214, 0-215, 0-217	GUILLE F.	0-052
GAUDAS J.	0-148	GUILLOT A.	0-079
GAZEH W.	0-021, 0-026	GUILLOTREAU J.	0-097, 0-129, 0-130, 0-131, 0-206, V-024
GEAVLETE B.	0-015, 0-016	GUIMY S.	0-105
GEAVLETE P.	0-015, 0-016	GULERYUZ K.	0-152, 0-157
GELET A.	0-161, 0-163	GUY F.	0-042
		GUY L.	0-146
		GUYOMARD A.	0-144
		GUYOT R.	0-093
		<b>H</b>	
		HAAB F.	0-002, 0-142, 0-202, 0-226, V-023
		HABER G-P.	0-088
		HADDAD M.	0-059

HADJ SLIMEN M.	0-096
HAIDER R.	0-204
HAILLOT O.	0-003, 0-224
HAJJI A.	0-142
HAMADA B.	0-220
HASSANE BAKA K.	0-117
HAUET T.	0-039, 0-040, 0-042
HAUS CHEYMOL R.	0-028
HAUSER J.	0-158
HELENON O.	0-066, 0-089, 0-090
HELISSEY C.	0-006
HEMMERLÉ I.	0-105
HENRY N.	0-202
HERAULT A.	0-048
HERMIEU J-F.	0-067, 0-141, 0-149, 0-189, 0-190
HERVE J-M.	0-001, 0-180, 0-181
HETET J.	0-175
HOARAU N.	0-221
HOHN N.	0-064
HOQUETIS L.	0-162
HORENBLAS S.	0-049
HOUEDE N.	0-135
HOULGATTE A.	0-173, 0-174, 0-175, V-029
HOZNEK A.	0-059
HUBERT J.	0-152, 0-194
HUEBER P-E.	0-201
HUET R.	0-203, V-009, V-010
HUOT O.	0-151
HUPERTAN V.	0-017, 0-067, 0-134, 0-149, 0-189, 0-190
HUREL S.	0-081, 0-087, 0-155, 0-156
HURST C.	0-049
HUYGHE E.	0-014, 0-054, 0-077, 0-168, 0-169, 0-211, 0-212, 0-213, 0-214, 0-215, 0-217, 0-222, 0-223, V-019

**I**

IBANEZ H.	0-113
-----------	-------

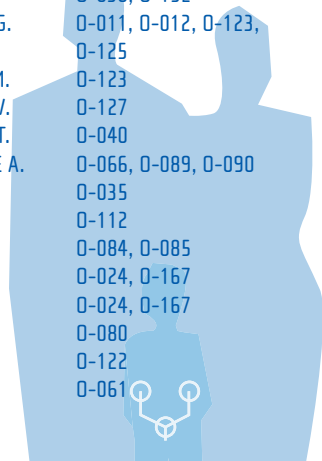
IBORRA F.	0-175
IRIART C.	0-010, 0-091
ISELIN C.	0-061, 0-158
ISUS F.	0-169

**J**

JACQMIN D.	0-102, 0-172
JACQUETIN B.	0-143
JALLOULI W.	0-021, 0-026
JANIN P.	0-224
JANNOT A-S.	0-156
JAQUET D.	0-011, 0-012
JEAN-BAPTISTE J.	0-076
JECU M.	0-015, 0-016
JEGLISCHI S.	0-135
JESSOP L.	0-106
JEWETT M.	0-049
JIMÉNEZ E.	0-154
JOLY C.	0-073
JOLY D.	0-089, 0-110, 0-153
JOSEPHSON A.	0-148
JOUAN F.	0-109
JUNG J-L.	0-163

**K**

KALLEL Y.	0-121, 0-216
KAMMERER-JACQUET S.	0-109
KAMOUN A.	0-048
KAOUK J.	0-083
KARAM G.	0-030, 0-152
KARSENTY G.	0-011, 0-012, 0-123, 0-125
KENNELLY M.	0-123
KEPPENNE V.	0-127
KERFORNE T.	0-040
KHAIROUNE A.	0-066, 0-089, 0-090
KHALAF K.	0-035
KHEDIME S.	0-112
KHENE Z.	0-084, 0-085
KHIARI R.	0-024, 0-167
KHOUNI H.	0-024, 0-167
KIM H.	0-080
KITOUS N.	0-122
KLEIN J.	0-061



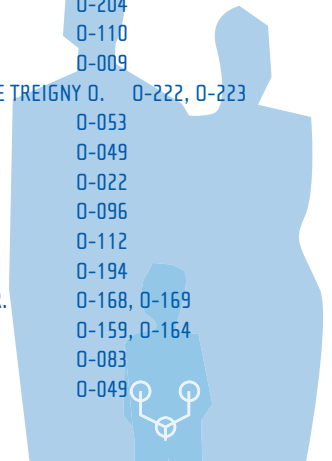
KLEINCLAUSS F.	0-152	LEBACLE C.	0-059, 0-069
KLOUTIDIS N.	0-002	LEBDAÏ S.	0-018, 0-111, 0-135, 0-221
KNOWLES M.	0-049	LEBRET T.	0-001, 0-036, 0-048, 0-071, 0-105, 0-115, 0-148, 0-180, 0-181
KOENIG J.	0-194	LECHEVALLIER E.	0-008, 0-037, 0-038, 0-053, 0-082
KOGEVINAS M.	0-140	LEE J.	0-009, 0-204
KORAHANIS N.	V-002	LEFORT J-M.	0-078, 0-224
KORMAN P.	0-002	LEGENDRE C.	0-153, 0-155, 0-156
KOSCIELNY S.	0-105	LEGOUFFE E.	0-079
KOURI G.	0-011, 0-012	LEGRAVEREND D.	V-023
KRONENBERG P.	0-023, 0-218, V-018	LEGUILCHET T.	0-153
KRUCKER C.	0-048	LELEU H.	0-137
<b>L</b>		LENORMAND L.	0-100
LABAT J-J.	0-125	LEO J-P.	0-224
LACAN H.	0-131	LÉON G.	0-030
LACOSTE J.	0-005, 0-068, 0-160, 0-184, V-031	LEON P.	0-002, 0-007, 0-043, 0-101, 0-103, 0-104, 0-134, 0-185, 0-186, 0-187
LAGARDE-DOUMERC S.	0-065, 0-094	LEPAGE M.	0-048
LAGUERRE B.	0-052, 0-079	LEROI A-M.	0-125
LAGUNA P.	0-082	LEROY X.	0-110, 0-177
LAKMICHI M.	0-029, 0-092, 0-095	LESCURE V.	0-055
LAMY L.	0-019, 0-210	LETENDRE J.	V-016, V-018
LANCHON C.	0-091	LETOUZE E.	0-048
LANE B.	0-080	LIBERMAN D.	0-201
LANG H.	0-102, 0-172	LISTER J.	0-035
LAPLANCHE A.	0-048	LJUNGBERG B.	0-082
LARAMAS M.	0-079	LLORETA J.	0-140
LARRADET M.	0-055	LOCHE C-M.	0-125
LARRÉ S.	0-002, 0-126, 0-135	LONG J-A.	0-064, 0-075, 0-082, 0-091, 0-093
LASSELIN J.	0-025, 0-120	LOPATER J.	0-019, 0-210
LATIL A.	0-020	LOTAN Y.	0-049
LATORZEFF I.	0-077	LOUNICI M.	0-220
LE CLOSSEC C.	0-063	LOUNICI T.	0-220
LE COGUIC G.	0-005, 0-068, 0-160, 0-184	LOVEMAN C.	0-035
LE FUR E.	0-165, 0-192, 0-193	LUGAGNE P-M.	0-173
LE GAL S.	0-157	LUGAGNE J.	0-175
LE GUILCHET T.	0-087	LUKACS B.	0-202, V-023
LE LONG E.	0-034		
LE NOBIN J.	0-159, 0-164		
LE NORMAND L.	0-030		
LE PORTZ B.	0-224		
LE SCODAN R.	0-078		

LUPSASCA N. 0-185, 0-186, 0-187  
LURQUIN A. V-028  
LUYCKX F. 0-030

**M**

MACHIOLA M. 0-106  
MADEC F-X. 0-111  
MAHATE Z. 0-009  
MAHI N. 0-079  
MAHJOUR M. 0-021, 0-026  
MAIGA S. 0-042  
MAILLE P. 0-048, 0-138  
MALAQUIN G. 0-151  
MALATERRE J. 0-033  
MALATS N. 0-138, 0-140  
MALAVALD B. 0-014, 0-065, 0-097,  
0-114, 0-129, 0-130,  
0-131, 0-137, 0-162,  
0-173, 0-174, 0-175,  
0-213, V-013, V-019,  
V-021  
MALES L. 0-141  
MALHAIRE J-P. 0-165, 0-192, 0-193  
MALIKOV S. 0-194  
MALINGE M-C. 0-110  
MALONGA LOUKOLA J. 0-198  
MANDRON E. 0-078, V-025  
MANSOOR A. 0-146  
MANUNTA A. 0-052, 0-125, 0-211,  
0-215  
MARC B. 0-224  
MARCELLI F. 0-170, 0-171  
MARCHAND C. 0-126  
MARIANO M. V-026  
MARIEN A. 0-062  
MARQUE P. 0-097, 0-129, 0-130,  
0-131  
MARQUEZ M. 0-140  
MARSAUD A. 0-009, 0-204  
MARTEAU F. 0-137  
MARTIN F. 0-221  
MARTIN X. 0-022, 0-041, 0-051,  
0-161, 0-178

MASCLE L. V-005, V-006, V-007,  
V-008  
MASSAT G. 0-169  
MASSON-LECOMTE A. 0-070, 0-085,  
0-138, 0-140  
MASSOUD W. 0-019, 0-085, 0-210  
MATHIEU R. 0-018, 0-052, 0-085,  
0-203, V-009, V-010  
MATILLON X. 0-041  
MAUBON T. 0-072  
MAUDUIT C. 0-009  
MAURIN C. 0-053, 0-111  
MAYOR G. 0-061  
MAZEROLLES C. 0-014, V-019  
MAZEROLLES M. 0-217  
MBETHE D. 0-092  
MEDINA J. 0-154  
MEGE J-L. 0-004  
MEGE LECHEVALIER F. 0-161  
MEJEAN A. 0-066, 0-081, 0-086,  
0-087, 0-089, 0-090,  
0-105, 0-107, 0-108,  
0-110, 0-153, 0-155,  
0-156, V-025  
MELAMED J. 0-159  
MELOT C. 0-226  
MÉNARD J. 0-126  
MENDEL L. 0-204  
MENSAH A. 0-110  
MENTINE N. 0-009  
MERIGOT DE TREIGNY O. 0-222, 0-223  
MERROT T. 0-053  
MERTENS L. 0-049  
MEYER V. 0-022  
MHIRI M. 0-096  
MICHAUD C. 0-112  
MIDY D. 0-194  
MIEUSSET R. 0-168, 0-169  
MIKHEEV A. 0-159, 0-164  
MIR M. 0-083  
MIRTTI T. 0-049





MISRAI V. 0-017, 0-018, 0-043,  
 0-200, 0-201, 0-206,  
 V-024

MITCHELL V. 0-170

MITROI G. 0-071

MOLDOVEANU C. 0-015, 0-016

MOLIMARD B. 0-028, V-029

MOLINA M. 0-154

MOLINIE V. 0-001, 0-048, 0-180

MOLINIER L. 0-137

MONABEKA H-G. 0-198

MONGES A. V-031

MONTAIGNE D. 0-224

MONTEIL J. 0-055

MONVILLE H. 0-147

MOREL-JOURNEL N. 0-099, 0-176, 0-191,  
 0-195

MORELON E. 0-041

MOSCOVICI J. 0-054

MOTTET N. 0-078, 0-175

MOUAKI A. 0-220

MOUDOUNI M. 0-092, 0-095

MOUDOUNI S. 0-029

MOUHEB M. 0-122

MOULIN M. 0-004

MOURACADE P. 0-125, 0-172, 0-227

MOUREY E. 0-004

MOURTIALON P. 0-228

MOUTON A. 0-224

MOZER P. 0-007, 0-043, 0-063

MULTIGNER L. 0-006

MUNVER R. 0-201

MURACIOLLE X. 0-008

MUREZ T. 0-111, 0-175, V-002

MYERS T. 0-106

**N**

NAQUAR S. 0-021, 0-026

NECHICHE F. 0-220

NECHIFOR V. V-028

NEUVILLE O. 0-013

NEUZILLET Y. 0-001, 0-048, 0-049,  
 0-105, 0-115, 0-135,  
 0-180, 0-181

NEVEU P. 0-149

NEVOUX P. 0-005, 0-068, 0-160,  
 0-184

NICOLAIEW N. 0-059, 0-060

NISON L. 0-134

NJOMNANG SOH P. 0-014

NOGUEIRA L. 0-114

NOUIRA Y. 0-121, 0-216

**O**

ODZEBE ANANI W. 0-198

OFUALUKA K. 0-048

OGER E. 0-082

ONDONGO ATIPO M. 0-198

ONDZIEL OPARA S. 0-198

ORCZYK C. 0-159, 0-164

OUDARD S. 0-079

OURFALI S. 0-112

OUZAID I. 0-067, 0-076, 0-080,  
 0-083, 0-088, 0-149,  
 0-189, 0-190, 0-190

OUZZANE A. 0-177, V-003, V-014,  
 V-015

OVERS C. 0-091, 0-128

OZONE F. 0-113

**P**

PACHECO P. V-012

PAMPLONA M. 0-154

PAOLETTI X. 0-048

PAPAREL P. 0-082, 0-099, 0-112

PAPIN G. 0-165, 0-192

PARIER B. 0-059, V-004

PARMON E. 0-113

PASSAS J. 0-154

PASTICIER G. 0-163, 0-208, V-005,  
 V-006, V-007, V-008

PATARD J-J. 0-082, 0-109

PATAT F. 0-205

PEILLERON N. 0-091

PERINET MARQUET C. V-029

PERRIN C. 0-109  
 PERRIN J. 0-125  
 PERROUIN VERBE M-A. 0-165, 0-192, 0-193  
 PERROUIN-VERBE B. 0-100  
 PERSU C. 0-071  
 PETERS D. 0-049  
 PETIT J. 0-163  
 PETRISSANS M-T. 0-020  
 PETRUZZO P. 0-041  
 PETTENATI C. 0-156, 0-180  
 PEYRAT L. 0-142, 0-226  
 PEYROMAURE M. 0-044, 0-045, 0-046,  
 0-050, 0-133, 0-139  
 PEYRONNET B. 0-052, 0-056, 0-057,  
 0-084, 0-085, 0-199,  
 0-200, 0-211, 0-215,  
 0-219, V-009, V-010  
 PFISTER C. 0-079, 0-135, 0-150,  
 0-175  
 PHAN Q-B. 0-004  
 PHE V. 0-032, 0-098, 0-101,  
 0-103, 0-104, 0-125,  
 0-134  
 PICHON A. 0-001, 0-067, 0-086  
 PICHON T. 0-179  
 PIENKOWSKI C. 0-054  
 PIERQUET G. V-005, V-006, V-007,  
 V-008  
 PIERREVELCIN J. 0-126  
 PIETAK M. 0-153  
 PIGNATA M. 0-035  
 PIGNOT G. 0-082, 0-135, 0-174,  
 0-173, 0-175  
 PLAINARD X. 0-124  
 PLANTE P. 0-169  
 PLOUMIDIS A. V-016  
 POGU B. 0-185, 0-186, 0-187  
 POINAS G. V-002  
 POLITT S. 0-039  
 PONCET D. 0-075, 0-091  
 PORTALEZ D. 0-065, 0-162  
 POTIRON E. 0-005, 0-068, 0-160,  
 0-184

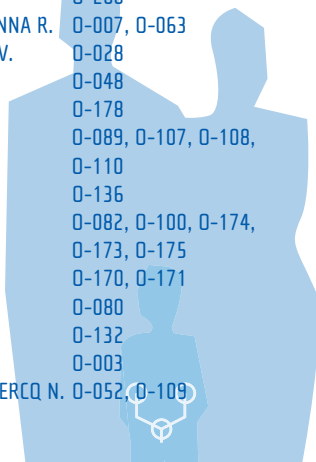
PRADÈRE B. 0-085, 0-199, 0-200  
 PRADIER O. 0-165, 0-192, 0-193  
 PRICAZ E. V-012  
 PROMAYON E. 0-116  
 PROMEYRAT X. 0-022

## Q

QUERUEL V. V-005  
 QUINTENS H. 0-009, 0-135

## R

RABISCHONG B. 0-146  
 RADULESCU C. 0-001, 0-105, 0-180  
 RADVANYI F. 0-048  
 RAMBEAUD J-J. 0-064, 0-075, 0-091,  
 0-093  
 RAVAUD A. V-006  
 RAVERY V. 0-067, 0-076, 0-080,  
 0-083, 0-088, 0-149,  
 0-189, 0-190  
 RAVIER E. 0-022  
 RAYNAL G. 0-025, 0-120  
 RAYNAUD J-P. 0-001  
 REAL F. 0-138, 0-140  
 REBAI N. 0-096  
 REBIBO J-D. 0-034  
 REBOUISSOU S. 0-048  
 REIX B. V-011, V-014  
 REKIK S. 0-096  
 RENARD O. 0-208  
 RENARD-PENNA R. 0-007, 0-063  
 RESLINGER V. 0-028  
 REYAL F. 0-048  
 RICCI E. 0-178  
 RICHARD S. 0-089, 0-107, 0-108,  
 0-110  
 RIEKEN M. 0-136  
 RIGAUD J. 0-082, 0-100, 0-174,  
 0-173, 0-175  
 RIGOT J-M. 0-170, 0-171  
 RINI B. 0-080  
 RINK M. 0-132  
 RIO P. 0-003  
 RIOUX-LECLERCQ N. 0-052, 0-109



RIPERT T.	0-126	ROUQUET J.	0-020
RISCHMANN P.	0-014, 0-054, 0-077, 0-094, 0-097, 0-129, 0-130, 0-131, 0-162, 0-163, 0-212, 0-213, 0-214, 0-215, 0-217, 0-222, 0223, V13, V19, V21, V22	ROUSCOFF Y.	0-009, 0-044, 0-045, 0-046, 0-204
RIVOIRE M.	0-173, 0-174, 0-175	ROUSSEAU B.	0-165
RIZK J.	0-111, 0-177	ROUSSEAU C.	0-005
ROBAIN G.	0-032, 0-101	ROUSSEAU T.	0-005, 0-068, 0-160, 0-184
ROBERT G.	0-018, 0-020, 0-207, 0-208, 0-209, V-005, V-006, V-007, V-008	ROUVELLAT P.	0-097, 0-130
ROBERT M.	V-002	ROUVIERE O.	0-161, 0-163
ROCHAT C-H.	V-027	ROUX V.	0-183, 0-188
RODDE P.	0-224	ROZE S.	0-035
RODE J.	0-059, V-004	ROZET F.	0-072
RODRIGUEZ A.	0-082	ROZET F.	0-134
ROHOU T.	0-203	RUFFION A.	0-035, 0-099, 0-112, 0-125, 0-176, 0-191, 0-195
ROLLAND F.	0-079	RUIMY J-A.	0-118
ROMAIN J.	0-124	RUSINEK H.	0-159, 0-164
ROSE DITE MODESTINE J.	0-115	RUTMAN M.	0-201
ROSENKRANTZ A.	0-159, 0-164		
ROSSI D.	0-008, 0-011, 0-012, 0-072, 0-074, 0-182	<b>S</b>	
ROUANNE M.	0-071	SADFI A.	0-090
ROUDOT-THORAVAL F.	0-069	SADIKI B.	0-029
ROULETTE P.	0-014, 0-097, 0-125, 0-129, 0-130, 0-131	SAEEDI Y.	0-172
ROUMEGUÈRE T.	0-013	SAFSAF A.	0-173, 0-174
ROUMIGUÉ M.	0-065, 0-084, 0-085, 0-094, 0-114, 0-212, 0-213, 0-214, 0-217, V-013, V-019, V-021, V-022	SAFSAF R.	0-175
ROUMY J.	0-042	SAGALOWSKY A.	0-049
ROUPRÊT M.	0-002, 0-007, 0-017, 0-032, 0-043, 0-063, 0-082, 0-085, 0-098, 0-101, 0-103, 0-104, 0-132, 0-134, 0-135, 0-137, 0-173, 0-175, 0-206	SAIDANI M.	0-220
		SAIDI F.	0-122
		SAIGHI D.	0-044, 0-045, 0-046, 0-050, 0-133, 0-139
		SAINT F.	0-025, 0-033, 0-047, 0-119, 0-120, 0-145, 0-166, 0-225
		SAINTYVES T.	0-039, 0-040, 0-042
		SAKHRI R.	0-102
		SALDANA C.	0-070, 0-073
		SALET-LIZÉE D.	0-143
		SALJOGHI R.	0-145
		SALLE J-Y.	0-124
		SALLUSTO F.	V-021

SALOMON L. 0-059, 0-069, 0-070,  
0-073, 0-082, 0-150,  
0-152, 0-229, V-004

SALUSTO F. 0-150, 0-152

SANDERS J. 0-049

SANJURJO S. 0-127

SANNAJUST F. 0-039

SANSON S. 0-111, 0-114

SANTY A. 0-183, 0-188

SARF I. 0-029, 0-092, 0-095

SAUSSINE C. 0-102, 0-125, 0-172,  
0-224, 0-227

SCEPI M. 0-042

SCHIEBER- NOGUEIRA M-C. 0-125

SCHOENTGEN N. 0-193

SCHULTE-BAUKLOH H. 0-031, 0-123

SEBAG M. 0-003

SÉBASTIEN D. 0-149

SÈBE P. 0-173, 0-174, 0-175

SEIGLE-MURANDI F. 0-102

SEIJAS R. 0-140

SEISEN T. 0-007, 0-043, 0-134

SELLAMI A. 0-121, 0-216

SELMI S. 0-116

SENECHAL C. 0-152, 0-183, 0-188

SETTEMBRE N. 0-194

SEVERAC F. 0-009

SHAHROKH S. 0-139

SHARIAT S. 0-049, 0-132, 0-134,  
0-136

SIBONY M. 0-048, 0-110

SKOWRON O. 0-093

SMADJA D. 0-081

SMAOUI W. 0-096

SMETS J. 0-013

SOLER J-M. 0-131

SOPEÑA R. 0-154

SQUID M. 0-122, 0-220

SOULIÉ M. 0-014, 0-054, 0-077,  
0-094, 0-097, 0-129,  
0-130, 0-131, 0-135,  
0-175, 0-211, 0-212,  
0-214, 0-215, 0-213,  
0-217, 0-222, 0-223,  
V-013, V-019, V-021,  
V-022

SOUTHGATE J. 0-048

SOYEUX P. 0-048, 0-138

STAERMAN F. 0-185, 0-186, 0-187

STANESCU F. 0-015, 0-016

STANISIC S. 0-035

STEIN R. 0-083

STEINBERG J-G. 0-037

STORY F. 0-227

SUCH M. 0-050

SUSSMAN D. 0-031

## T

TACCOEN X. 0-196

TAIB E. V-031

TAKAGI T. 0-083

TAMARELLE B. 0-099, 0-112

TANCHOUX C. 0-111

TANEJA S. 0-159, 0-164

TANGUY L. 0-211, 0-215

TASU J-P. 0-042

TE A. 0-201

TEMBELY A. 0-197

TERRASA J-B. 0-111, 0-202, V-023

TERRIER J-E. 0-111, 0-176, 0-191,  
0-195

TERRIER N. 0-075, 0-091, 0-093,  
0-152

THEVENIAUD P-E. 0-019, 0-207, 0-210

THIBAUT F. 0-111

THOMÉ J-P. 0-006

THONNEAU P. 0-169

THOULOZAN Mat. 0-014, 0-065, 0-077,  
0-114, 0-211, 0-212,  
0-213, 0-214, 0-215,  
0-217




THOULOZAN Max.	0-165, 0-174, V-009, V-010	VASILIU V.	0-107, 0-108
THUILLIER C.	0-010, 0-075, 0-091, 0-093, 0-128	VAULEON E.	0-052
THURET R.	0-152, V-002	VAZIRI N.	V-012
TIBI B.	0-009	VELARD M-E.	0-035
TILLEMENT J-P.	0-040	VERBEKE S.	0-055
TILLOU X.	0-150, 0-152, 0-157	VERHOEST G.	0-052, 0-056, 0-057, 0-084, 0-085, 0-109, 0-150, 0-152, 0-203, 0-219, V-009, V-010
TIMSIT M-O.	0-066, 0-081, 0-086, 0-087, 0-089, 0-090, 0-105, 0-107, 0-108, 0-110, 0-152, 0-153, 0-155, 0-156, V-025	VERKARRE V.	0-105, 0-107, 0-108, 0-110, 0-156
TISSIER A-M.	0-066	VERRY C.	0-075
TOLEDANO H.	0-074, 0-163	VEZZOSI D.	0-213, 0-214, 0-217
TOMLINSON D.	0-049	VIART L.	0-025, 0-033, 0-047, 0-119, 0-120, 0-145, 0-150, 0-152, 0-166, 0-225
TONDUT L.	0-056, 0-057, 0-219	VIDART A.	0-036, 0-115, 0-148
TONOLI CATEZ H.	0-161, 0-163	VILLA L.	0-023, 0-218, V-030
TOPART D.	0-079	VILLERS A.	0-062, 0-159, 0-163, 0-164, 0-177, V-003, V-011, V-014, V-015
TORNY F.	0-124	VILLET R.	0-143
TORRENTS J.	0-037	VINCENDEAU S.	0-052, 0-203, V-009, V-010
TOSTIVINT V.	0-129, V-022	VINET M.	V-012
TOUDEFT F.	0-122	VITTON V.	0-125
TOURNIGAND C.	0-073	VOGT B.	0-027, V-017
TRAN S.	0-038	VORDOS D.	0-048, 0-059, 0-073, 0-135
TRAXER O.	0-023, 0-218, V-016, V-018, V-030	VUONG N.	V-008
TRÉBUCHET A-C.	0-113		
TROCCAZ J.	0-116		
	<b>U</b>		
UKIMURA O.	0-062		
	<b>V</b>		
VACHEROT F.	0-070, 0-073	WAGNER L.	0-147
VADCARD L.	0-116	WALSCHAERTS M.	0-169
VAESSEN C.	0-085	WALTREGNY D.	0-127
VALABLE S.	0-164	WIEDEMANN L.	0-153
VALERI A.	0-002, 0-004, 0-165, 0-192, 0-193	WIJERATNE V.	0-009
VALLEE J-P.	0-061	WILMART J-F.	V-028
VAN DER HEIJDEN M.	0-049		
VAN DER KWAST T.	0-049		
VAN RHIJN B.	0-049		
		<b>X</b>	
		XYLINAS E.	0-044, 0-045, 0-046, 0-050, 0-132, 0-133, 0-136, 0-139

**Y**

YAHIAOUI T. 0-122  
YIOU R. 0-059, 0-229


**Z**

ZAIDI F. 0-014  
ZANGARELLI A. 0-146  
ZERBIB M. 0-011, 0-012, 0-044,  
0-045, 0-046, 0-050,  
0-133, 0-139  
ZHENG Y. 0-031, 0-123  
ZINELABIDINE H. 0-021, 0-026  
ZISMAN A. 0-082  
ZLOTTA A. 0-049  
ZORES T. 0-172  
ZORN K. 0-201  
ZOUARI M. 0-024



# Notes







# Notes



# 109<sup>ÈME</sup>

## CONGRÈS FRANÇAIS D'UROLOGIE



18-21 novembre 2015

Palais des Congrès de PARIS

Programme  
réalisé par



Association  
Française  
d'Urologie  
[www.urofrance.org](http://www.urofrance.org)

Organisé  
par

**URO**  
DIFFUSION

“  
Docteur, parlons  
des troubles de l'érection  
”

POUR INFORMER LES HOMMES  
SUR LA DYSFONCTION ÉRECTILE  
ET LEUR PRÉSENTER  
L'ENSEMBLE DES THÉRAPIES DISPONIBLES,  
AMS LANCE LE SITE

► [www.reveillezvousleshommes.com](http://www.reveillezvousleshommes.com)





# Janssen en cancérologie

Depuis plus de 25 ans, nous nous engageons à vos côtés pour apporter des solutions innovantes afin de prolonger et améliorer la qualité de vie des patients.

[www.janssen-france.fr](http://www.janssen-france.fr)

JANSSEN-CILAG, Société par Actions Simplifiées  
 au capital social de 2.956.660 Euros,  
 immatriculée au registre du Commerce et des Sociétés  
 de Nanterre sous le n° B 562 033 068, dont le siège  
 social est au 1 rue Camille Desmoulins, TSA 91003,  
 92787 Issy-les-Moulineaux.

**janssen**   
 PHARMACEUTICAL COMPANIES  
 of Johnson & Johnson